

Temeljem odredbi članka 86. Zakona o proračunu (Narodne novine br. 144/21), članka 52. Pravilnika o polugodišnjem i godišnjem izvještaju o izvršenju proračuna i financijskog plana (Narodne novine br. 85/23), članka 29. Odluke o izvršavanju Proračuna Varaždinske županije za 2023. godinu (Službeni vjesnik Varaždinske županije br. 110/22) i članka 35. Statuta Srednje škole Ivanec, KLASA: 012/03/20-01/1, URBROJ: 2186-154-11-20-4 i KLASA: 007-04/23-01/1, URBROJ: 2186-154-11-23-10/1, Školski odbor na sjednici, održanoj 28. ožujka 2024. godine, donosi:

GODIŠNJI IZVJEŠTAJ O IZVRŠENJU FINANCIJSKOG PLANA SREDNJE ŠKOLE IVANEC ZA 2023. GODINU

I. OPĆI DIO

Članak 1.

Sažetak godišnjeg izvještaja o izvršenju Financijskog plana za 2023. godinu izgleda kako slijedi:

SAŽETAK RAČUNA PRIHODA I RASHODA I RAČUNA FINANCIRANJA

Opis	Ostvarenje / izvršenje		Rebalans		Tekući plan		Ostvarenje / izvršenje		Indeks	
	2022.	2023.	2023.	2023.	2023.	2023.	2023.	2023.	%	%
	2	3	4	5	6=5/4*100	7=5/4*100	8	9	10	11
A. RAČUN PRIHODA I RASHODA										
6 Prihodi poslovanja	1.534.354,47	1.678.831,00	1.678.831,00	1.732.801,98	112,9	112,9	1.732.801,98	103,2		
7 Prihodi od prodaje nefinancijske imovine	0,00	0,00	0,00	0,00	-	-	0,00	-		
3 Rashodi poslovanja	1.479.757,51	1.693.294,00	1.693.294,00	1.698.019,76	114,7	114,7	1.698.019,76	100,3		
4 Rashodi za nabavu nefinancijske imovine	15.202,38	32.906,00	32.906,00	29.474,68	193,9	193,9	29.474,68	89,6		
RAZLIKA - VIŠAK/MANJAK	39.394,58	-47.369,00	-47.369,00	5.307,54			5.307,54			
B. RAČUN FINANCIRANJA										
8 Primici od financijske imovine i zaduživanja	0,00	0,00	0,00	0,00	-	-	0,00	-		
5 Izdaci za financijsku imovinu i otplatę zajmova	0,00	0,00	0,00	0,00	-	-	0,00	-		
NETO FINANCIRANJE	0,00	0,00	0,00	0,00			0,00			
C. FINANCIJSKI PLAN UKUPNO										
PRIHODI I PRIMICI	1.534.354,47	1.678.831,00	1.678.831,00	1.732.801,98	112,9	112,9	1.732.801,98	103,2		
RASHODI I IZDACI	1.494.959,89	1.726.200,00	1.726.200,00	1.727.494,44	115,6	115,6	1.727.494,44	100,1		
RAZLIKA - višak/manjak	39.394,58	-47.369,00	-47.369,00	5.307,54			5.307,54			
UKUPAN DONOS MANJKA IZ PRETHODNIH GODINA*	0,00	0,00	0,00	0,00			0,00			
UKUPAN DONOS VIŠKA IZ PRETHODNIH GODINA*	7.974,68	47.369,00	47.369,00	47.234,73			47.234,73			
D. SREDSTVA IZ PRETHODNIH GODINA										
VIŠAK PRIHODA NAD RASHODIMA za raspodjelu (preneseni)	7.974,68	47.369,00	47.369,00	47.234,73			47.234,73			
MANJAK PRIHODA NAD RASHODIMA za pokriće (preneseni)	0,00	0,00	0,00	0,00			0,00			
VIŠAK/MANJAK IZ PRETHODNIH GODINA ZA RASPOREDITI/POKRITI	7.974,68	47.369,00	47.369,00	47.234,73			47.234,73			
RAZLIKA - višak/manjak	47.369,26	0,00	0,00	52.542,27			52.542,27			

* Redak UKUPAN DONOS MANJKA/VIŠKA IZ PRETHODNIH GODINA služi kao informacija i ne uzima se u obzir kod uravnoteženja fn. plana. već se fn. plan uravnotežuje retkom VIŠAK/MANJAK IZ PRETHODNIH GODINA ZA RASPOREDITI/POKRITI

Članak 2.

Prihodi i rashodi te primici i izdaci ostvareni su, odnosno izvršeni u 2023. godini u Računu prihoda i rashoda i rashoda i rashoda u usporedbu prethodne godine, kako slijedi:

A. RAČUN PRIHODA I RASHODA

Tablica 1. Izvještaj o prihodima i rashodima prema ekonomskoj klasifikaciji

Brojčana oznaka i naziv računa prihoda i rashoda	Ostvarenje / izvršenje		Tekući plan 2023.	Ostvarenje / izvršenje		Indeks %	Indeks %
	2022.	2023.		2023.	2023.		
	2	3	4	5	6=5/2*100	7=5/4*100	
6 Prihodi poslovanja	1.534.354,47	1.678.831,00	1.678.831,00	1.732.801,98	112,9	112,9	103,2
63 Pomoći iz inozemstva i od subjekata unutar općeg proračuna	1.304.565,72	1.455.451,00	1.455.451,00	1.478.960,45	113,4	113,4	101,6
631 Pomoći od inozemnih vlada	0,00	0,00	0,00	0,00	-	-	-
6311 Tekuće pomoći od inozemnih vlada	0,00	0,00	0,00	0,00	-	-	-
632 Pomoći od međunarodnih organizacija te institucija i tijela EU	28.635,72	28.635,72	28.635,72	25.490,40	89,0	89,0	-
6321 Tekuće pomoći od međunarodnih organizacija	28.635,72	28.635,72	28.635,72	25.490,40	89,0	89,0	-
6322 Kapitalne pomoći od međunarodnih organizacija	0,00	0,00	0,00	0,00	-	-	-
6323 Tekuće pomoći od institucija i tijela EU	0,00	0,00	0,00	0,00	-	-	-
6324 Kapitalne pomoći od institucija i tijela EU	0,00	0,00	0,00	0,00	-	-	-
634 Pomoći od izvanproračunskih korisnika	0,00	0,00	0,00	0,00	-	-	-
6341 Tekuće pomoći od proračunskih korisnika	0,00	0,00	0,00	0,00	-	-	-
6342 Kapitalne pomoći od izvanproračunskih korisnika	0,00	0,00	0,00	0,00	-	-	-
636 Pomoći proračunskim korisnicima iz proračuna koji im nije nadležan	1.267.928,60	1.441.855,98	1.441.855,98	1.441.855,98	113,7	113,7	-
6361 Tekuće pomoći proračunskim korisnicima iz proračuna koji im nije nadležan	1.264.426,84	1.439.713,12	1.439.713,12	1.439.713,12	113,9	113,9	-
6362 Kapitalne pomoći proračunskim korisnicima iz proračuna koji im nije nadležan	3.501,76	2.142,86	2.142,86	2.142,86	61,2	61,2	-
638 Pomoći temeljem prijenosa EU sredstava	144,80	2.111,26	2.111,26	2.111,26	1.458,1	1.458,1	-
6381 Tekuće pomoći temeljem prijenosa EU sredstava	144,80	2.111,26	2.111,26	2.111,26	1.458,1	1.458,1	-
6382 Kapitalne pomoći temeljem prijenosa EU sredstava	0,00	0,00	0,00	0,00	-	-	-
639 Prijenosi između proračunskih korisnika istog proračuna	7.856,60	9.502,81	9.502,81	9.502,81	121,0	121,0	-
6391 Tekući prijenosi između proračunskih korisnika istog proračuna	0,00	0,00	0,00	0,00	-	-	-
6392 Kapitalni prijenosi između proračunskih korisnika istog proračuna	0,00	0,00	0,00	0,00	-	-	-
6393 Tekući prijenosi između proračunskih korisnika istog proračuna temeljem prijenosa EU sredstava	7.856,60	9.502,81	9.502,81	9.502,81	121,0	121,0	-
6394 Kapitalni prijenosi između proračunskih korisnika istog proračuna temeljem prijenosa EU sredstava	0,00	0,00	0,00	0,00	-	-	-
64 Prihodi od imovine	1.215,16	1.000,00	1.000,00	1.265,41	104,1	104,1	126,5
641 Prihodi od financijske imovine	1.215,16	1.000,00	1.000,00	1.265,41	104,1	104,1	-
6413 Kamate na oročena sredstva i depozite po viđenju	1.215,16	1.000,00	1.000,00	1.265,41	104,1	104,1	-
6414 Prihodi od zateznih kamata	0,00	0,00	0,00	0,00	-	-	-
6415 Prihodi od pozitivnih tečajnih razlika i razlika zbog primjene valutne klauzule	0,00	0,00	0,00	0,00	-	-	-
6419 Ostali prihodi od financijske imovine	0,00	0,00	0,00	0,00	-	-	-
65 Prihodi od upravnih i administrativnih pristojbi, pristojbi po posebnim propisima i naknada	11.464,43	8.096,00	8.096,00	11.918,80	104,0	104,0	147,2
652 Prihodi po posebnim propisima	11.464,43	8.096,00	8.096,00	11.918,80	104,0	104,0	-
6526 Ostali nespomenuti prihodi	11.464,43	8.096,00	8.096,00	11.918,80	104,0	104,0	-
66 Prihodi od prodaje proizvoda i robe te pruženih usluga i prihodi od donacija te povratni po protestiranim jamstvima	77.488,74	65.200,00	65.200,00	92.144,37	118,9	118,9	141,3
661 Prihodi od prodaje proizvoda i robe te pruženih usluga	76.555,40	65.200,00	65.200,00	91.189,87	119,1	119,1	-
6614 Prihodi od prodaje proizvoda i robe	3.207,22	3.207,22	3.207,22	1.929,08	60,1	60,1	-
6615 Prihodi od pruženih usluga	73.348,18	62.000,00	62.000,00	89.260,79	121,7	121,7	-

Brojčana oznaka i naziv računa prihoda i rashoda	Ostvarenje / izvršenje		Rebalans 2023.	Tekući plan 2023.	Ostvarenje / izvršenje		Indeks %	Indeks %
	2022.	2023.			2023.	2023.		
	2	3	4	5	6	7		
663 Donacije od pravnih i fizičkih osoba izvan općeg proračuna i povrat donacija po protestiranim jamstvima								
6631 Tekuće donacije	933,34			954,50		102,3		
6632 Kapitalne donacije	917,55			0,00		0,0		
	15,79			954,50		6.045,0		
67 Prihodi iz nadležnog proračuna i od HZZO-a temeljem ugovornih obveza								
671 Prihodi iz nadležnog proračuna za financiranje redovne djelatnosti proračunskih korisnika	139.620,42	149.084,00	149.084,00	148.512,95		106,4		99,6
6711 Prihodi iz nadležnog proračuna za financiranje rashoda poslovanja	139.620,42			148.512,95		106,4		
6712 Prihodi iz nadležnog proračuna za financiranje rashoda za nabavu nefinancijske imovine	136.965,96			132.327,95		96,6		
6714 Prihodi iz nadležnog proračuna za financiranje izdataka za financijsku imovinu i otplatu zajmova	2.654,46			16.185,00		609,7		
	0,00			0,00		-		
673 Prihodi od HZZO-a na temelju ugovornih obveza	0,00			0,00		-		
6731 Prihodi od HZZO-a na temelju ugovornih obveza	0,00			0,00		-		
68 Kazne, upravne mjere i ostali prihodi								
683 Ostali prihodi	0,00		0,00	0,00		-		
6831 Ostali prihodi	0,00			0,00		-		
7 Prihodi od prodaje nefinancijske imovine	0,00			0,00		-		
721 Prihodi od prodaje proizvedene dugotrajne imovine	0,00		0,00	0,00		-		
7211 Prihodi od prodaje građevinskih objekata	0,00			0,00		-		
72111 Stambeni objekti	0,00			0,00		-		
722 Prihodi od prodaje postrojenja i opreme	0,00			0,00		-		
7221 Uredska oprema i namještaj	0,00			0,00		-		
7222 Komunikacijska oprema	0,00			0,00		-		
7227 Uređaji, strojevi i oprema za ostale namjene	0,00			0,00		-		
725 Prihodi od prodaje višegodišnjih nasada i osnovnog stada	0,00			0,00		-		
7252 Osnovno stado	0,00			0,00		-		
SVEUKUPNO PRIHODI	1.534.354,47	1.678.831,00	1.678.831,00	1.732.801,98	1.678.831,00	112,9	103,2	

Brojčana oznaka i naziv računa prihoda i rashoda

	Ostvarenje / izvršenje		Rebalans		Tekući plan		Ostvarenje / izvršenje		Indeks	
	2022.	2023.	2023.	2023.	2023.	2023.	2023.	2023.	6=5/2*100	7=5/4*100
3 Rashodi poslovanja	1.479.757,51	1.693.294,00	1.693.294,00	1.693.294,00	1.698.019,76	1.467.588,34	1.463.701,00	1.698.019,76	114,7	100,3
31 Rashodi za zaposlene	1.259.112,75	1.463.701,00	1.463.701,00	1.463.701,00	1.467.588,34	1.192.971,07	1.165.905,25	1.467.588,34	116,6	100,3
311 Plaće (Bruto)	1.035.599,49				1.192.971,07			1.192.971,07	115,2	
3111 Plaće za redovan rad	1.019.001,49				1.165.905,25			1.165.905,25	114,4	
3112 Plaće u naravi	0,00				0,00			0,00	-	
3113 Plaće za prekovremeni rad	16.598,00				27.065,82			27.065,82	163,1	
3114 Plaće za posebne uvjete rada	0,00				0,00			0,00	-	
312 Ostali rashodi za zaposlene	52.635,68				77.776,94			77.776,94	147,8	
3121 Ostali rashodi za zaposlene	52.635,68				77.776,94			77.776,94	147,8	
313 Doprinosi na plaće	170.877,58				196.840,33			196.840,33	115,2	
3131 Doprinosi za mirovinsko osiguranje	0,00				0,00			0,00	-	
3132 Doprinosi za obvezno zdravstveno osiguranje	170.868,64				196.840,33			196.840,33	115,2	
3133 Doprinosi za obvezno osiguranje u slučaju nezaposlenosti	8,94				0,00			0,00	0,0	
32 Materijalni rashodi	218.710,96	226.704,00	226.704,00	226.704,00	228.017,85			228.017,85	104,3	100,6
321 Naknade troškova zaposlenima	41.796,46				46.397,89			46.397,89	111,0	
3211 Službena putovanja	8.378,33				13.523,28			13.523,28	161,4	
3212 Naknade za prijevoz, za rad na terenu i odvojeni život	29.643,44				29.713,36			29.713,36	100,2	
3213 Stručno usavršavanje zaposlenika	2.430,42				1.277,00			1.277,00	52,5	
3214 Ostale naknade troškova zaposlenima	1.344,27				1.884,25			1.884,25	140,2	
322 Rashodi za materijal i energiju	65.649,05				70.381,59			70.381,59	107,2	
3221 Uredski materijal i ostali materijalni rashodi	11.787,66				13.388,05			13.388,05	113,6	
3222 Materijal i sirovine	4.667,61				8.076,91			8.076,91	173,0	
3223 Energija	44.647,66				35.828,79			35.828,79	80,2	
3224 Materijal i dijelovi za tekuće i investicijsko održavanje	2.452,75				10.091,51			10.091,51	411,4	
3225 Sitni inventar i auto gume	1.155,02				2.708,50			2.708,50	234,5	
3227 Službena, radna i zaštitna odjeća i obuća	938,35				287,83			287,83	30,7	
323 Rashodi za usluge	55.410,56				51.325,66			51.325,66	92,6	
3231 Usluge telefona, pošte i prijevoza	8.530,29				6.638,85			6.638,85	77,8	
3232 Usluge tekućeg i investicijskog održavanja	15.260,28				6.881,76			6.881,76	45,1	
3233 Usluge promidžbe i informiranja	1.370,59				1.479,49			1.479,49	107,9	
3234 Komunalne usluge	13.354,42				16.018,50			16.018,50	119,9	
3235 Zakupnine i najamnine	4.069,60				3.071,83			3.071,83	75,5	
3236 Zdravstvene i veterinarske usluge	4.564,01				4.947,32			4.947,32	108,4	
3237 Intelektualne i osobne usluge	3.802,30				6.265,97			6.265,97	164,8	
3238 Računalne usluge	2.213,41				2.866,07			2.866,07	129,5	
3239 Ostale usluge	2.245,66				3.155,87			3.155,87	140,5	
324 Naknade troškova osobama izvan radnog odnosa	305,22				1.534,62			1.534,62	502,8	
3241 Naknade troškova osobama izvan radnog odnosa	305,22				1.534,62			1.534,62	502,8	
329 Ostali nespomenuti rashodi poslovanja	55.549,67				58.378,09			58.378,09	105,1	
3291 Naknade za rad predstavnčkih i izvršnih tijela, povjerenstava i slično	0,00				0,00			0,00	-	
3292 Premije osiguranja	1.400,57				1.120,43			1.120,43	80,0	
3293 Reprerentacija	2.440,58				1.771,13			1.771,13	72,6	
3294 Članarine i norme	46,45				48,27			48,27	103,9	
3295 Pristojbe i naknade	3.237,77				1.783,65			1.783,65	55,1	
3296 Troškovi sudskih postupaka	3.222,59				0,00			0,00	0,0	
3299 Ostali nespomenuti rashodi poslovanja	45.201,71				53.654,61			53.654,61	118,7	

Brojčana oznaka i naziv računa prihoda i rashoda	Ostvarenje / izvršenje		Tekući plan		Ostvarenje / izvršenje		Indeks	
	2022.	2023.	2022.	2023.	2023.	2023.	6=5/2*100	7=5/4*100
34 Financijski rashodi	1.413,53	1.150,00	1.150,00	1.150,00	868,70	61,5	75,5	
342 Kamate za primljene kredite i zajmove	0,00	0,00	0,00	0,00	0,00	-	-	
3422 Kamate za primljene kredite i zajmove od kreditnih i ostalih fin. institucija u javnom sektoru	0,00	0,00	0,00	0,00	0,00	-	-	
3423 Kamate za primljene kredite i zajmove od kreditnih i ostalih fin. institucija izvan javnog sektora	0,00	0,00	0,00	0,00	0,00	-	-	
343 Ostali financijski rashodi	1.413,53	868,70	868,70	868,70	868,70	61,5	75,5	
3431 Bankarske usluge i usluge platnog prometa	804,68	866,92	866,92	866,92	866,92	107,7	107,7	
3432 Negativne tečajne razlike i razlike zbog primjene valutne klauzule	184,18	0,00	0,00	0,00	0,00	0,0	0,0	
3433 Zatezne kamate	424,67	1,78	1,78	1,78	1,78	0,4	0,4	
3434 Ostali nespomenuti financijski rashodi	0,00	0,00	0,00	0,00	0,00	-	-	
35 Subvencije	0,00	0,00	0,00	0,00	0,00	-	-	
353 Subvencije trg.društvima, zadrugama, poljoprivrednicima iz EU sredstava	0,00	0,00	0,00	0,00	0,00	-	-	
3531 Subvencije trg.društvima, zadrugama, poljoprivrednicima iz EU sredstava	0,00	0,00	0,00	0,00	0,00	-	-	
0,00	0,00	0,00	0,00	0,00	0,00	-	-	
37 Naknade građanima i kućanstvima na temelju osiguranja i druge naknade	520,27	830,00	830,00	830,00	636,69	122,4	76,7	
372 Ostale naknade građanima i kućanstvima iz proračuna	520,27	636,69	636,69	636,69	636,69	122,4	76,7	
3721 Naknade građanima i kućanstvima u novcu	520,27	416,29	416,29	416,29	416,29	80,0	80,0	
3722 Naknade građanima i kućanstvima u naravi	0,00	220,40	220,40	220,40	220,40	-	-	
38 Ostali rashodi	0,00	909,00	909,00	909,00	908,18	-	99,9	
381 Tekuće donacije	0,00	908,18	908,18	908,18	908,18	-	99,9	
3811 Tekuće donacije u novcu	0,00	0,00	0,00	0,00	0,00	-	-	
3812 Tekuće donacije u naravi	0,00	0,00	0,00	0,00	0,00	-	-	
3813 Tekuće donacije iz EU sredstava	0,00	0,00	0,00	0,00	0,00	-	-	
383 Kazne, penali i naknade štete	0,00	0,00	0,00	0,00	0,00	-	-	
3831 Naknade šteta pravnim i fizičkim osobama	0,00	0,00	0,00	0,00	0,00	-	-	
4 Rashodi za nabavu nefinancijske imovine	15.202,38	32.906,00	32.906,00	32.906,00	29.474,68	193,9	89,6	
41 Rashodi za nabavu proizvedene dugotrajne imovine	0,00	0,00	0,00	0,00	0,00	-	-	
412 Nematerijalna imovina	0,00	0,00	0,00	0,00	0,00	-	-	
4123 Licence	0,00	0,00	0,00	0,00	0,00	-	-	
4124 Ostala prava	0,00	0,00	0,00	0,00	0,00	-	-	
42 Rashodi za nabavu proizvedene dugotrajne imovine	15.202,38	32.906,00	32.906,00	32.906,00	29.474,68	193,9	89,6	
421 Građevinski objekti	0,00	0,00	0,00	0,00	0,00	-	-	
4212 Poslovni objekti	0,00	0,00	0,00	0,00	0,00	-	-	
4213 Ceste, željeznice i ostali prometni objekti	0,00	0,00	0,00	0,00	0,00	-	-	
4214 Ostali građevinski objekti	0,00	0,00	0,00	0,00	0,00	-	-	
422 Postrojenja i oprema	14.022,29	28.468,06	28.468,06	28.468,06	28.468,06	203,0	89,6	
4221 Uredska oprema i namještaj	8.183,17	20.480,38	20.480,38	20.480,38	20.480,38	250,3	250,3	
4222 Komunikacijska oprema	1.168,76	508,00	508,00	508,00	508,00	43,5	43,5	
4223 Oprema za održavanje i zaštitu	147,46	2.169,09	2.169,09	2.169,09	2.169,09	1.471,0	1.471,0	
4224 Medicinska i laboratorijska oprema	0,00	0,00	0,00	0,00	0,00	-	-	
4225 Instrumenti, uređaji i strojevi	0,00	0,00	0,00	0,00	0,00	-	-	
4226 Sportska i glazbena oprema	3.093,87	1.756,63	1.756,63	1.756,63	1.756,63	56,8	56,8	
4227 Uredaji, strojevi i oprema za ostale namjene	1.429,03	3.553,96	3.553,96	3.553,96	3.553,96	248,7	248,7	
423 Prijevozna sredstva	0,00	0,00	0,00	0,00	0,00	-	-	

Brojčana oznaka i naziv računa prihoda i rashoda	Ostvarenje / izvršenje		Rebalans 2023.	Tekući plan 2023.	Ostvarenje / izvršenje 2023.	Indeks %	Indeks %
	2022.	2023.					
I	2	3	4	5	6=5/2*100	7=5/4*100	
4231 Prijevozna sredstva u cestovnom prometu	0,00				0,00	-	-
424 Knjige, umjetnička djela i ostale izložbene vrijednosti	1.180,09			1.006,62	85,3		
4241 Knjige	1.180,09			1.006,62	85,3		
4242 Umjetnička djela (izložena u galerijama, muzejima i slično)	0,00			0,00	-		
425 Višegodišnji nasadi i osnovno stado	0,00			0,00	-		
4251 Višegodišnji nasadi	0,00			0,00	-		
426 Nematerijalna proizvedena imovina	0,00			0,00	-		
4262 Ulaganja u računalne programe	0,00			0,00	-		
45 Rashodi za dodatna ulaganja na nefinancijskoj imovini	0,00		0,00	0,00	-		
451 Dodatna ulaganja na građevinskim objektima	0,00		0,00	0,00	-		
4511 Dodatna ulaganja na građevinskim objektima	0,00			0,00	-		
452 Dodatna ulaganja na postrojenjima i opremi	0,00			0,00	-		
4521 Dodatna ulaganja na postrojenjima i opremi	0,00			0,00	-		
SVEUKUPNO RASHODI	1.494.959,89	1.726.200,00	1.726.200,00	1.727.494,44	115,6	100,1	

Tablica 2. Izvještaj o prihodima i rashodima prema izvorima financiranja

Brojčana oznaka i naziv izvora financiranja	Ostvarenje / izvršenje		Rebalans 2023.	Tekući plan 2023.		Ostvarenje / izvršenje 2023.	Indeks %		Indeks %
	2022.	2023.		2023.	2023.		6=5/2*100	7=5/4*100	
PRIHODI PO IZVORIMA FINANCIRANJA									
Izvor: 1 OPĆI PRIHODI I PRIMICI	2.325,30	2.530,00	2.530,00	2.530,00	4.707,79	202,5	186,1		
Izvor: 11 Opći prihodi i primici	2.325,30	2.530,00	2.530,00	2.530,00	4.707,79	202,5	186,1		
Izvor: 3 VLASTITI PRIHODI	77.770,56	64.700,00	64.700,00	64.700,00	92.455,28	118,9	142,9		
Izvor: 31 Vlastiti prihodi	77.770,56	64.700,00	64.700,00	64.700,00	92.455,28	118,9	142,9		
Izvor: 4 PRIHODI ZA POSEBNE NAMJENE	148.759,54	154.650,00	154.650,00	154.650,00	155.723,96	104,7	100,7		
Izvor: 43 Ostali prihodi za posebne namjene	11.464,43	8.096,00	8.096,00	8.096,00	11.918,80	104,0	147,2		
Izvor: 44 Decentralizirana sredstva	137.295,11	146.554,00	146.554,00	146.554,00	143.805,16	104,7	98,1		
Izvor: 5 POMOĆI	1.304.565,73	1.455.451,00	1.455.451,00	1.455.451,00	1.478.960,45	113,4	101,6		
Izvor: 51 Pomoći EU	36.637,13	33.878,00	33.878,00	33.878,00	37.104,47	101,3	109,5		
Izvor: 52 Ostale pomoći	1.267.928,60	1.421.573,00	1.421.573,00	1.421.573,00	1.441.855,98	113,7	101,4		
Izvor: 6 DONACIJE	933,34	1.500,00	1.500,00	1.500,00	954,50	102,3	63,6		
Izvor: 61 Donacije	933,34	1.500,00	1.500,00	1.500,00	954,50	102,3	63,6		
Izvor: 7 PRIHODI OD NEFIN. IMOVINE I NADOKNADE ŠTETA S OSNOVA OSIGURANJA	0,00	0,00	0,00	0,00	0,00	-	-		
Izvor: 71 Prihodi od nefinancijske imovine	0,00	0,00	0,00	0,00	0,00	-	-		
Izvor: 72 Prihodi od nadoknade šteta s osnova osiguranja	0,00	0,00	0,00	0,00	0,00	-	-		
SVEUKUPNO PRIHODI	1.534.354,47	1.678.831,00	1.678.831,00	1.678.831,00	1.732.801,98	112,9	103,2		
RASHODI PO IZVORIMA FINANCIRANJA									
Izvor: 1 OPĆI PRIHODI I PRIMICI	3.652,53	2.530,00	2.530,00	2.530,00	4.707,79	128,9	186,1		
Izvor: 11 Opći prihodi i primici	3.652,53	2.530,00	2.530,00	2.530,00	4.707,79	128,9	186,1		
Izvor: 3 VLASTITI PRIHODI	70.966,17	83.885,00	83.885,00	83.885,00	84.455,57	119,0	100,7		
Izvor: 31 Vlastiti prihodi	70.966,17	83.885,00	83.885,00	83.885,00	84.455,57	119,0	100,7		
Izvor: 4 PRIHODI ZA POSEBNE NAMJENE	148.126,77	155.183,00	155.183,00	155.183,00	157.138,08	106,1	101,3		
Izvor: 43 Ostali prihodi za posebne namjene	10.831,66	8.629,00	8.629,00	8.629,00	13.175,58	121,6	152,7		
Izvor: 44 Decentralizirana sredstva	137.295,11	146.554,00	146.554,00	146.554,00	143.962,50	104,9	98,2		
Izvor: 5 POMOĆI	1.271.631,58	1.477.945,00	1.477.945,00	1.477.945,00	1.475.081,25	116,0	99,8		
Izvor: 51 Pomoći EU	17.050,18	54.321,00	54.321,00	54.321,00	35.669,96	209,2	65,7		
Izvor: 52 Ostale pomoći	1.254.581,40	1.423.624,00	1.423.624,00	1.423.624,00	1.439.411,29	114,7	101,1		
Izvor: 6 DONACIJE	582,84	6.657,00	6.657,00	6.657,00	6.111,75	1.048,6	91,8		
Izvor: 61 Donacije	582,84	6.657,00	6.657,00	6.657,00	6.111,75	1.048,6	91,8		
Izvor: 7 PRIHODI OD NEFIN. IMOVINE I NADOKNADE ŠTETA S OSNOVA OSIGURANJA	0,00	0,00	0,00	0,00	0,00	-	-		
Izvor: 71 Prihodi od nefinancijske imovine	0,00	0,00	0,00	0,00	0,00	-	-		
Izvor: 72 Prihodi od nadoknade šteta s osnova osiguranja	0,00	0,00	0,00	0,00	0,00	-	-		
Izvor: 8 NAMJENSKI PRIMICI OD ZADUŽIVANJA	0,00	0,00	0,00	0,00	0,00	-	-		
Izvor: 81 Namjenski primici od zaduživanja	0,00	0,00	0,00	0,00	0,00	-	-		
SVEUKUPNO RASHODI	1.494.959,89	1.726.200,00	1.726.200,00	1.726.200,00	1.727.494,44	115,6	100,1		

Tablica 3. Izvještaj o rashodima prema funkcijskoj klasifikaciji

Brojčana oznaka i naziv funkcijske klasifikacije	Izvršnje	Rebalans	Tekuci plan	Izvršnje	Indeks	Indeks
	2022.	2023.	2023.	2023.	%	%
	2	3	4	5	6=5/2*100	7=5/4*100
RASHODI PREMA FUNKCIJSKOJ KLASIFIKACIJI						
Funk. klas: 04 Ekonomski poslovi	0,00	0,00	0,00	0,00	0,00	-
042 Poljoprivreda, šumarstvo, ribarstvo i lov	0,00	0,00	0,00	0,00	0,00	-
043 Gorivo i energija	0,00	0,00	0,00	0,00	0,00	-
044 Rudarstvo, proizvodnja i građevinarstvo	0,00	0,00	0,00	0,00	0,00	-
045 Promet	0,00	0,00	0,00	0,00	0,00	-
047 Ostale industrije	0,00	0,00	0,00	0,00	0,00	-
Funk. klas: 05 Zaštita okoliša	0,00	0,00	0,00	0,00	0,00	-
051 Gospodarenje otpadom	0,00	0,00	0,00	0,00	0,00	-
053 Smanjenje zagađivanja	0,00	0,00	0,00	0,00	0,00	-
054 Zaštita bioraznolikosti i krajolika	0,00	0,00	0,00	0,00	0,00	-
056 Poslovi i usluge zaštite okoliša koji nisu drugdje svrstani	0,00	0,00	0,00	0,00	0,00	-
Funk. klas: 07 Zdravstvo	0,00	0,00	0,00	0,00	0,00	-
071 Medicinski proizvodi, pribor i oprema	0,00	0,00	0,00	0,00	0,00	-
072 Službe za vanjske pacijente	0,00	0,00	0,00	0,00	0,00	-
073 Bolničke službe	0,00	0,00	0,00	0,00	0,00	-
074 Službe javnog zdravstva	0,00	0,00	0,00	0,00	0,00	-
075 Istraživanje i razvoj zdravstva	0,00	0,00	0,00	0,00	0,00	-
076 Poslovi i usluge zdravstva koji nisu drugdje svrstani	0,00	0,00	0,00	0,00	0,00	-
Funk. klas: 09 Obrazovanje	1.494.959,09	1.726.200,00	1.726.200,00	1.727.494,44	115,6	100,1
091 Predškolsko i osnovno obrazovanje	0,00	0,00	0,00	0,00	-	-
092 Srednjoškolsko obrazovanje	1.494.959,09	1.726.200,00	1.726.200,00	1.727.494,44	115,6	100,1
094 Visoka naobrazba	0,00	0,00	0,00	0,00	-	-
095 Obrazovanje koje se ne može definirati po stupnju	0,00	0,00	0,00	0,00	-	-
096 Dodatne usluge u obrazovanju	0,00	0,00	0,00	0,00	-	-
097 Istraživanje i razvoj obrazovanja	0,00	0,00	0,00	0,00	-	-
098 Usluge obrazovanja koje nisu drugdje svrstane	0,00	0,00	0,00	0,00	-	-
Funk. klas: 10 Socijalna zaštita	0,00	0,00	0,00	0,00	0,00	-
102 Starost	0,00	0,00	0,00	0,00	-	-
106 Stanovanje	0,00	0,00	0,00	0,00	-	-
107 Socijalna pomoć stanovništvu koje nije obuhvaćeno redovnim socijalnim programima	0,00	0,00	0,00	0,00	-	-
109 Aktivnosti socijalne zaštite koje nisu drugdje svrstane	0,00	0,00	0,00	0,00	-	-
SVEUKUPNO RASHODI	1.494.959,09	1.726.200,00	1.726.200,00	1.727.494,44	115,6	100,1

B. RAČUN FINANCIRANJA

Tablica 4. Izvještaj računa financiranja prema ekonomskoj klasifikaciji

Brojčana oznaka i naziv računa primitaka i izdataka	7=5/4*100						
	1	2	3	4	5	6=5/2*100	Indeks %
	Ostvarenje / izvršenje 2022.	Rebalans 2023.	Tekući plan 2023.	Ostvarenje / izvršenje 2023.	Indeks %	7=5/4*100	Indeks %
8 Primitci od financijske imovine i zaduživanja							
84 Primitci od zaduživanja							
842 Primitjeni krediti i zajmovi od kreditnih i ostalih financijskih institucija u javnom sektoru	0,00	0,00	0,00	0,00	0,00		-
8422 Primitjeni krediti od kreditnih institucija u javnom sektoru	0,00	0,00	0,00	0,00	0,00		-
844 Primitjeni krediti i zajmovi od kreditnih i ostalih financijskih institucija izvan javnog sektora	0,00	0,00	0,00	0,00	0,00		-
8443 Primitjeni krediti od tuzemnih kreditnih institucija izvan javnog sektora	0,00	0,00	0,00	0,00	0,00		-
SVEUKUPNO PRIMICI	0,00	0,00	0,00	0,00	0,00		-
5 Izdaci za financijsku imovinu i otplate zajmova							
54 Izdaci za otplatu glavnice primljenih kredita i zajmova							
542 Otplata glavnice primljenih kredita i zajmova od kreditnih i ostalih financijskih institucija u javnom sektoru	0,00	0,00	0,00	0,00	0,00		-
5422 Otplata glavnice primljenih kredita od kreditnih institucija u javnom sektoru	0,00	0,00	0,00	0,00	0,00		-
544 Otplata glavnice primljenih kredita i zajmova od kreditnih i ostalih financijskih institucija izvan javnog sektora	0,00	0,00	0,00	0,00	0,00		-
5443 Otplata glavnice primljenih kredita od tuzemnih kreditnih institucija izvan javnog sektora	0,00	0,00	0,00	0,00	0,00		-
5445 Otplata glavnice primljenih zajmova od ostalih tuzemnih financijskih institucija izvan javnog sektora	0,00	0,00	0,00	0,00	0,00		-
SVEUKUPNO IZDACI	0,00	0,00	0,00	0,00	0,00		-

Tablica 5. Izvještaj računa financiranja prema izvorima financiranja

Brojčana oznaka i naziv izvora financiranja	Ostvarenje / izvršenje		Rebalans		Tekući plan		Ostvarenje / izvršenje		Indeks	
	2022.	2023.	2022.	2023.	2023.	2023.	2023.	2023.	6=5/2*100	7=5/4*100
1	2	3	4	5	6	7	8	9	10	11
PRIMICI PO IZVORIMA FINANCIRANJA										
Izvor: 1 OPĆI PRIHODI I PRIMICI	0,00	0,00	0,00	0,00	0,00	0,00	0,00	0,00	-	-
Izvor: 11 Opći prihodi i primici	0,00	0,00	0,00	0,00	0,00	0,00	0,00	0,00	-	-
Izvor: 4 PRIHODI ZA POSEBNE NAMJENE	0,00	0,00	0,00	0,00	0,00	0,00	0,00	0,00	-	-
Izvor: 43 Ostali prihodi za posebne namjene	0,00	0,00	0,00	0,00	0,00	0,00	0,00	0,00	-	-
Izvor: 8 NAMJENSKI PRIMICI OD ZADUŽIVANJA	0,00	0,00	0,00	0,00	0,00	0,00	0,00	0,00	-	-
Izvor: 81 Namjenski primici od zaduživanja	0,00	0,00	0,00	0,00	0,00	0,00	0,00	0,00	-	-
SVEUKUPNO PRIMICI	0,00	0,00	0,00	0,00	0,00	0,00	0,00	0,00	-	-
IZDACI PO IZVORIMA FINANCIRANJA										
Izvor: 1 OPĆI PRIHODI I PRIMICI	0,00	0,00	0,00	0,00	0,00	0,00	0,00	0,00	-	-
Izvor: 11 Opći prihodi i primici	0,00	0,00	0,00	0,00	0,00	0,00	0,00	0,00	-	-
Izvor: 4 PRIHODI ZA POSEBNE NAMJENE	0,00	0,00	0,00	0,00	0,00	0,00	0,00	0,00	-	-
Izvor: 43 Ostali prihodi za posebne namjene	0,00	0,00	0,00	0,00	0,00	0,00	0,00	0,00	-	-
Izvor: 44 Decentralizirana sredstva	0,00	0,00	0,00	0,00	0,00	0,00	0,00	0,00	-	-
SVEUKUPNO IZDACI	0,00	0,00	0,00	0,00	0,00	0,00	0,00	0,00	-	-

II. POSEBNI DIO

Članak 3.

Rashodi i izdaci u Posebnom dijelu Financijskog plana iskazani po organizacijskoj i programskoj klasifikaciji, izvršeni su kako slijedi:

Tablica 6. Izvještaj po programskoj klasifikaciji

Brojčana oznaka i naziv proračunskog korisnika, izvora financiranja, programa, aktivnosti i projekta te računa ekonomske klasifikacije	Rebalans		Tekući plan		Ostvarenje / izvršenje		Indeks %
	2023.	2	2023.	3	2023.	4	
							5=4/3*100
Razdjel: 15 UPRAVNI ODJEL ZA PROSVJETU, KULTURU I SPORT	1.494.959,89		1.726.200,00		1.727.494,44		100,07
Glava: 15 - 3 SREDNJEŠKOLSKO OBRAZOVANJE	1.494.959,89		1.726.200,00		1.727.494,44		100,07
19298 Srednja škola Ivanec							
Izvor: 11 Opći prihodi i primitci	3.652,53		2.530,00		4.707,79		186,08
Izvor: 31 Vlastiti prihodi	70.966,17		83.885,00		84.455,57		100,68
Izvor: 43 Ostali prihodi za posebne namjene	10.831,66		8.629,00		13.175,58		152,69
Izvor: 44 Decentralizirana sredstva	137.295,11		146.554,00		143.962,50		98,23
Izvor: 51 Pomoći EU	17.050,18		54.321,00		35.669,96		65,67
Izvor: 52 Ostale pomoći	1.254.581,40		1.423.624,00		1.439.411,29		101,11
Izvor: 61 Donacije	582,84		6.657,00		6.111,75		91,81
Izvor: 71 Prihodi od nefinancijske imovine	0,00		0,00		0,00		-
Program: 1140 PROGRAMI EUROPSKIH POSLOVA							
T114010 Međunarodni projekti EU fondova	38.109,00		38.109,00		21.577,23		56,62
Izvor: 51 Pomoći EU							
31 Rashodi za zaposlene	38.109,00		38.109,00		21.577,23		56,62
3121 Ostali rashodi za zaposlene							
32 Materijalni rashodi	27.959,00		27.959,00		17.457,50		62,44
3211 Službena putovanja							
3221 Uredski materijal i ostali materijalni rashodi							
3233 Usluge promidžbe i informiranja							
3235 Zakupnine i najamnine							
3239 Ostale usluge							
3293 Reprerentacija							
42 Rashodi za nabavu proizvedene dugotrajne imovine							
	4.000,00		4.000,00		0,00		0,00
T114017 Asistenti u nastavi	13.212,00		13.212,00		11.474,32		86,85
Izvor: 51 Pomoći EU							
31 Rashodi za zaposlene	11.630,00		11.630,00		11.016,60		94,73

Brojčana oznaka i naziv proračunskog korisnika, izvora financiranja, programa, aktivnosti i projekta te računa ekonomske klasifikacije	Rebalans 2023.	Tekući plan 2023.	Ostvarenje / izvršenje 2023.	Indeks %
3111 Plaće za redovan rad			9.027,10	
3121 Ostali rashodi za zaposlene			500,00	
3132 Doprinosi za obvezno zdravstveno osiguranje			1.489,50	
32 Materijalni rashodi	1.582,00	1.582,00	41,43	2,62
3212 Naknade za prijevoz, za rad na terenu i odvojeni život			41,43	
3223 Energija	0,00	0,00	416,29	-
T114036 Školska shema	3.750,00	3.750,00	2.359,22	62,91
Izvor: 31 Vlastiti prihodi	0,00	0,00	27,95	-
32 Materijalni rashodi	0,00	0,00	27,95	-
3222 Materijal i sirovine			27,95	
Izvor: 51 Pomoći EU	3.000,00	3.000,00	2.220,24	74,01
32 Materijalni rashodi	3.000,00	3.000,00	2.220,24	74,01
3222 Materijal i sirovine			2.220,24	
Izvor: 52 Ostale pomoći	750,00	750,00	111,03	14,80
32 Materijalni rashodi	750,00	750,00	111,03	14,80
3222 Materijal i sirovine			111,03	
Program: 1210 JAVNE POTREBE U OBRAZOVANJU IZNAD ZAKONSKOG STANDARDA	42.096,00	42.096,00	52.103,86	123,8
A121016 Programi u školstvu iznad zakonskog standarda	38.957,00	38.957,00	46.892,05	120,37
Izvor: 11 Opći prihodi i primici	300,00	300,00	300,00	100,00
31 Rashodi za zaposlene	300,00	300,00	300,00	100,00
3121 Ostali rashodi za zaposlene			300,00	
Izvor: 31 Vlastiti prihodi	34.000,00	34.000,00	40.412,79	118,86
32 Materijalni rashodi	34.000,00	34.000,00	40.412,79	118,86
3299 Ostali nespomenuti rashodi poslovanja			40.412,79	
Izvor: 52 Ostali rashodi	0,00	0,00	702,76	-
37 Naknade građanima i kućanstvima na temelju osiguranja i druge naknade	0,00	0,00	10,40	-
3722 Naknade građanima i kućanstvima u naravi			10,40	
42 Rashodi za nabavu proizvedene dugotrajne imovine	0,00	0,00	692,36	-
4241 Knjige u knjižnicama	4.657,00	4.657,00	692,36	
Izvor: 61 Donacije	4.657,00	4.657,00	5.476,50	117,60
42 Rashodi za nabavu proizvedene dugotrajne imovine	4.657,00	4.657,00	5.476,50	117,60
4221 Uredski namještaj i oprema			1.666,41	
4223 Oprema za održavanje i zaštitu			1.118,00	
4226 Sportska i glazbena oprema			107,05	
4227 Uredjaji, strojevi i oprema za ostale namjene			2.270,78	
4241 Knjige			314,26	

Brojčana oznaka i naziv proračunskog korisnika, izvora financiranja, programa, aktivnosti i projekta te računa ekonomske klasifikacije	Rebalans	Tekući plan	Ostvarenje / izvršenje	Indeks
	2023.	2023.	2023.	%
A121019 Prehrana učenika	830,00	830,00	2.903,63	349,83
Izvor: 11 Opći prihodi i primici	830,00	830,00	416,29	50,16
37 Naknade građanima i kućanstvima na temelju osiguranja i druge naknade	830,00	830,00	416,29	50,16
3721 Naknade građanima i kućanstvima u novcu	830,00	830,00	416,29	
A121023 Građanski odgoj	1.400,00	1.400,00	1.400,00	100,00
Izvor: 11 Opći prihodi i primici	1.400,00	1.400,00	1.400,00	100,00
32 Materijalni rashodi	1.215,00	1.215,00	1.215,00	100,00
3224 Materijal za tekuće i investicijsko održavanje			14,59	
3237 Intelektualne i osobne usluge			1.128,14	
3239 Ostale usluge			18,59	
3293 Reprezentacija			53,68	
42 Rashodi za nabavu proizvedene dugotrajne imovine	185,00	185,00	185,00	100,00
4221 Uredski namještaj i oprema			185,00	
A121025 Opskrba školskih ustanova besplatnim higijenskim potrepštinama	909,00	909,00	908,18	99,91
Izvor: 31 Vlastiti prihodi	1,00	1,00	0,98	98,00
38 Ostali rashodi	1,00	1,00	0,98	98,00
3812 Tekuće donacije u naravi			0,98	
Izvor: 52 Ostale pomoći	908,00	908,00	907,20	99,91
38 Ostali rashodi	908,00	908,00	907,20	99,91
3812 Tekuće donacije u naravi			907,20	
Program: 1240 ZAKONSKI STANDARD JAVNIH USTANOVA SŠ	1.629.033,00	1.629.033,00	1.730.969,24	106,3
A121024 Odgojnoobrazovno, administrativno i tehničko osoblje	1.605.217,00	1.605.217,00	1.708.096,30	106,41
Izvor: 31 Vlastiti prihodi	42.884,00	42.884,00	40.154,26	93,63
31 Rashodi za zaposlene	16.587,00	16.587,00	14.033,41	84,60
3111 Plaće za redovan rad			7.303,83	
3113 Plaće za prekovremeni rad			225,64	
3121 Ostali rashodi za zaposlene			5.261,58	
3132 Doprinosi za obvezno zdravstveno osiguranje			1.242,36	
32 Materijalni rashodi	26.147,00	26.147,00	26.120,85	99,90
3211 Službena putovanja			72,67	
3213 Stručno usavršavanje zaposlenika			24,00	
3221 Uredski materijal i ostali materijalni rashodi			766,45	
3222 Materijal i sirovine			744,72	
3223 Energija			9.093,34	
3224 Materijal za tekuće i investicijsko održavanje			2.272,17	
3225 Sitni inventar i auto gume			361,09	

Brojčana oznaka i naziv proračunskog korisnika, izvora financiranja, programa, aktivnosti i projekta te računa ekonomske klasifikacije	Rebalans 2023.	Tekući plan 2023.	Ostvarenje / izvršenje 2023.	Indeks %
3227 Službena, radna i zaštitna odjeća i obuća			142,40	
3231 Usluge telefona, pošte i prijevoza			175,04	
3232 Usluge tekućeg i investicijskog održavanja			1.051,22	
3234 Komunalne usluge			6.562,50	
3235 Zakupnine i najamnine			609,03	
3236 Zdravstvene i veterinarske usluge			32,82	
3237 Intelektualne i osobne usluge			1.488,40	
3238 Računalne usluge			77,07	
3241 Naknade troškova osobana izvan radnog odnosa			1.134,62	
3292 Premije osiguranja			280,14	
3293 Reprerzentacija			52,11	
3299 Ostali nespomenuti rashodi poslovanja			1.181,06	
34 Financijski rashodi	150,00	150,00	0,00	-
Izvor: 43 Ostali prihodi za posebne namjene	8.629,00	8.629,00	13.175,58	152,69
32 Materijalni rashodi	8.381,00	8.381,00	12.927,70	154,25
3222 Materijal i sirovine			1.549,86	
3232 Usluge tekućeg i investicijskog održavanja			380,90	
3299 Ostali nespomenuti rashodi poslovanja			10.996,94	
42 Rashodi za nabavu proizvedene dugotrajne imovine	248,00	248,00	247,88	99,95
4221 Uredski namještaj i oprema			48,80	
4226 Sportska i glazbena oprema			199,08	
Izvor: 44 Decentralizirana sredstva	130.554,00	130.554,00	127.962,50	98,01
32 Materijalni rashodi	129.554,00	129.554,00	127.093,80	98,10
3211 Službena putovanja			12.226,61	
3212 Naknade za prijevoz, za rad na terenu i odvojeni život			29.671,93	
3213 Sručno usavršavanje zaposlenika			1.253,00	
3214 Ostale naknade troškova zaposlenima			1.884,25	
3221 Uredski materijal i ostali materijalni rashodi			12.152,73	
3222 Materijal i sirovine			2.824,97	
3223 Energija			25.920,99	
3224 Materijal za tekuće i investicijsko održavanje			7.804,75	
3225 Stimi inventar i auto gume			458,21	
3227 Službena, radna i zaštitna odjeća i obuća			145,43	
3231 Usluge telefona, pošte i prijevoza			2.043,79	
3232 Usluge tekućeg i investicijskog održavanja			2.222,89	
3233 Usluge promidžbe i informiranja			832,46	
3234 Komunalne usluge			9.456,00	
3235 Zakupnine i najamnine			2.402,90	
3236 Zdravstvene i veterinarske usluge			4.914,50	

Brojčana oznaka i naziv proračunskog korisnika, izvora financiranja, programa, aktivnosti i projekta te računa ekonomske klasifikacije	Rebalans 2023.	Tekući plan 2023.	Ostvarenje /izvršenje 2023.	Indeks %
3237 Intelektualne i osobne usluge			3.119,44	
3238 Računalne usluge			2.789,00	
3239 Ostale usluge			1.953,13	
3292 Premije osiguranja			840,29	
3293 Repräsentacija			789,65	
3294 Članarine			48,27	
3295 Pristojbe i naknade			274,79	
3299 Ostali nespomenuti rashodi poslovanja			1.063,82	
34 Financijski rashodi	1.000,00	1.000,00	868,70	-
3431 Bankarske usluge i usluge platnog prometa			866,92	
3433 Zatezne kamate			1,78	
Izvor: 52 Ostale pomoći				
31 Rashodi za zaposlene	1.421.150,00	1.421.150,00	1.434.676,95	100,95
3111 Plaće za redovan rad			1.424.780,83	101,25
3113 Plaće za prekovremeni rad			1.149.574,32	
3121 Ostali rashodi za zaposlene			26.840,18	
3132 Doprinosi za obvezno zdravstveno osiguranje			54.257,86	
32 Materijalni rashodi	13.925,00	13.925,00	194.108,47	69,56
3211 Službena putovanja			74,00	
3221 Uredski materijal i ostali materijalni rashodi			233,54	
3222 Materijal i sirovine			598,14	
3225 Sitni inventar i auto gume			1.889,20	
3231 Usluge telefona, pošte i prijevoza			4.420,02	
3237 Intelektualne i osobne usluge			529,99	
3239 Ostale usluge			4,15	
3241 Naknade troškova osobana izvan radnog odnosa			400,00	
3293 Repräsentacija			28,22	
3295 Pristojbe i naknade	0,00	0,00	1.508,86	-
37 Naknade građanima i kućanstvima na temelju osiguranja i druge naknade			210,00	-
3722 Naknade građanima i kućanstvima u naravi			210,00	
Izvor: 61 Donacije				
32 Materijalni rashodi	2.000,00	2.000,00	92.127,01	4.606,35
3232 Usluge tekućeg i investicijskog održavanja	2.000,00	2.000,00	92.127,01	4.606,35
			635,25	
K121024 Izgradnja i održavanje školskih objekata	23.816,00	23.816,00	22.872,94	96,04
Izvor: 31 Vlastiti prihodi				
42 Rashodi za nabavu proizvedene dugotrajne imovine	7.000,00	7.000,00	3.859,59	55,14
4221 Uredska oprema i namještaj	7.000,00	7.000,00	3.859,59	55,14
4222 Komunikacijska oprema			1.717,51	
			508,00	

Brojčana oznaka i naziv proračunskog korisnika, izvora financiranja, programa, aktivnosti i projekta te računa ekonomske klasifikacije	Rebalans 2023.	Tekući plan 2023.	Ostvarenje / izvršenje 2023.	Indeks %
4223 Oprema za održavnje i zaštitu			1.051,09	
4227 Uredaji, strojevi i oprema za ostale namjene			582,99	
Izvor: 44 Decentralizirana sredstva	16.000,00	16.000,00	16.000,00	100,00
42 Rashodi za nabavu proizvedene dugotrajne imovine	16.000,00	16.000,00	16.000,00	100,00
4221 Uredska oprema i namještaj			15.382,76	
4227 Uredaji, strojevi i oprema za ostale namjene			617,24	
Izvor: 52 Ostale pomoći	816,00	816,00	3.013,35	369,28
42 Rashodi za nabavu proizvedene dugotrajne imovine	816,00	816,00	3.013,35	369,28
4221 Uredska oprema i namještaj			1.479,90	
4226 Sportska i glazbena oprema			1.450,50	
4227 Uredaji, strojevi i oprema za ostale namjene			82,95	

Članak 4.

Godišnji izvještaj o izvršenju Financijskog plana za 2023. godinu objavljuje se na web stranici Škole.

Opći i posebni dio Godišnjeg izvještaja o izvršenju Financijskog plana za 2023. godinu objavljuje se na web stranici Škole.

KLASA: 400-04/24-01/2
 URBROJ: 2186-154-11-24-1
 Ivanec, 28. ožujak 2024. godine

PREDSJEDNICA ŠKOLSKOG ODBORA
 Mihaela Čančić, prof.



SREDNJA ŠKOLA IVANEC

**OBRAZLOŽENJE OPĆEG DIJELA
I POSEBNI IZVJEŠTAJI**

**GODIŠNJEG IZVJEŠTAJA O IZVRŠENJU
FINANCIJSKOG PLANA
ZA 2023. GODINU**

Ivanec, 2024.

SADRŽAJ

1. U V O D.....	1
2. PRIHODI I PRIMICI	15
2.1. STANJE NOVČANIH SREDSTAVA NA RAČUNU	16
3. RASHODI I IZDACI	16
3.1. RASHODI ZA ZAPOSLENE	18
3.2. MATERIJALNI RASHODI.....	19
3.3. FINANCIJSKI RASHODI.....	19
3.4. NAKNADE GRAĐANIMA I KUĆANSTVIMA	19
3.5. OSTALI RASHODI.....	19
3.6. RASHODI ZA NABAVU NEFINANCIJSKE IMOVINE.....	19
4. IZVJEŠTAJ O ZADUŽIVANJU NA DOMAĆEM I STRANOM TRŽIŠTU NOVCA I KAPITALA ..	21
5. IZVJEŠTAJ O KORIŠTENJU SREDSTAVA FONDOVA EUROPSKE UNIJE	21
6. IZVJEŠTAJ O DANIM ZAJMOVIMA I POTRAŽIVANJIMA PO DANIM ZAJMOVIMA.....	21
7. IZVJEŠTAJ O STANJU POTRAŽIVANJA I DOSPJELIH OBVEZA TE O STANJU POTENCIJALNIH OBVEZA PO OSNOVI SUDSKIH SPOROVA	22
8. REZULTAT POSLOVANJA	23

1. U V O D

Sadržaj godišnjeg izvještaja o izvršenju financijskog plana propisan je Pravilnikom o polugodišnjem i godišnjem izvještaju o izvršenju proračuna i financijskog plana (Narodne novine br. 85/23), a osnovna svrha ovog izvještaja je dati informacije o:

- planiranim i ostvarenim/izvršenim prihodima i primicima/rashodima i izdacima,
- prenesenom manjku odnosno višku iz prethodne godine i viška odnosno manjka za prijenos u slijedeću godinu.

Sadržaj godišnjeg izvještaja o izvršenju financijskog plana:

- **Opći dio** - prikaza ukupno ostvarenih prihoda i primitaka te izvršenih rashoda i izdataka na razini odjeljka ekonomske klasifikacije i prema izvorima financiranja te rashoda po funkcijskoj klasifikaciji
- **Posebom dijelu** – prikaza ukupno ostvarenih prihoda i primitaka te izvršenih rashoda i izdataka po organizacijskoj i programskoj klasifikaciji
- **Obrazloženje**
- **Posebni izvještaji:**
 - izvještaj o zaduživanju na domaćem i stranom tržištu novca i kapitala,
 - izvještaj o korištenju sredstava fondova Europske unije,
 - izvještaj o danim zajmovima i potraživanjima po danim zajmovima
 - izvještaj o stanju potraživanja i dospjelih obveza te o stanju potencijalnih obveza po osnovi sudskih sporova.

Temeljem odredbi članka 38. zakona o proračunu (Narodne novine br. 144/21), te članka 35. Statuta srednje škole Ivanec Školski odbor, dana 21.12.2022. godine donosi ***Financijski plan Srednje škole Ivanec za 2023. godinu i projekciju planova za 2024. i 2025.godinu.***

Izmjene i dopune Financijskog plana Srednje škole Ivanec za 2023. godinu donijete su na sjednici održanoj 19.12.2023. godine.

Tablica 1: Sažetak A. Računa prihoda i rashoda i B. Računa financiranja

Opis	Ostvarenje / izvršenje 2022.	Rebalans 2023.	Tekući plan 2023.	Ostvarenje / izvršenje 2023.	Indeks %	Indeks %
1	2	3	4	5	6=5/2*100	7=5/4*100
A. RAČUN PRIHODA I RASHODA						
6 Prihodi poslovanja	1.534.354,47	1.678.831,00	1.678.831,00	1.732.801,98	112,9	103,2
7 Prihodi od prodaje nefinancijske imovine	0,00	0,00	0,00	0,00	-	-
3 Rashodi poslovanja	1.479.757,51	1.693.294,00	1.693.294,00	1.698.019,76	114,7	100,3
4 Rashodi za nabavu nefinancijske imovine	15.202,38	32.906,00	32.906,00	29.474,68	193,9	89,6
RAZLIKA - VIŠAK/MANJAK	39.394,58	-47.369,00	-47.369,00	5.307,54		
B. RAČUN FINANCIRANJA						
8 Primici od financijske imovine i zaduživanja	0,00	0,00	0,00	0,00	-	-
5 Izdaci za financijsku imovinu i otplate zajmova	0,00	0,00	0,00	0,00	-	-
NETO FINANCIRANJE	0,00	0,00	0,00	0,00		
C. FINANCIJSKI PLAN UKUPNO						
PRIHODI I PRIMICI	1.534.354,47	1.678.831,00	1.678.831,00	1.732.801,98	112,9	103,2
RASHODI I IZDACI	1.494.959,89	1.726.200,00	1.726.200,00	1.727.494,44	115,6	100,1
RAZLIKA - višak/manjak	39.394,58	-47.369,00	-47.369,00	5.307,54		
UKUPAN DONOS MANJKA IZ PRETHODNIH GODINA*	0,00	0,00	0,00	0,00		
UKUPAN DONOS VIŠKA IZ PRETHODNIH GODINA*	7.974,68	47.369,00	47.369,00	47.234,73		
D. SREDSTVA IZ PRETHODNIH GODINA						
VIŠAK PRIHODA NAD RASHODIMA za raspodjelu (preneseni)	7.974,68	47.369,00	47.369,00	47.234,73		
MANJAK PRIHODA NAD RASHODIMA za pokriće (preneseni)	0,00	0,00	0,00	0,00		
VIŠAK/MANJAK IZ PRETHODNIH GODINA ZA RASPOREDITI/POKRITI	7.974,68	47.369,00	47.369,00	47.234,73		
RAZLIKA - višak/manjak	47.369,26	0,00	0,00	52.542,27		

* Redak UKUPAN DONOS MANJKA VIŠKA IZ PRETHODNIH GODINA služi kao informacija i ne uzima se u obzir kod uravnoteženja fin. plana, već se fin. plan uravnotežuje retkom VIŠAK/MANJAK IZ PRETHODNIH GODINA ZA RASPOREDITI/POKRITI

Tablica 2 . Izvještaj o prihodima i rashodima prema ekonomskoj klasifikaciji

Brojčana oznaka i naziv računa prihoda i rashoda	Ostvarenje / izvršenje 2022.	Rebalans 2023.	Tekući plan 2023.	Ostvarenje / izvršenje 2023.	Indeks %	Indeks %
1	2	3	4	5	6=5/2*100	7=5/4*100
6 Prihodi poslovanja	1.534.354,47	1.678.831,00	1.678.831,00	1.732.801,98	112,9	103,2
63 Pomoći iz inozemstva i od subjekata unutar općeg proračuna	1.304.565,72	1.455.451,00	1.455.451,00	1.478.960,45	113,4	101,6
631 Pomoći od inozemnih vlada	0,00			0,00	-	-
6311 Tekuće pomoći od inozemnih vlada	0,00			0,00	-	-
632 Pomoći od međunarodnih organizacija te institucija i tijela EU	28.635,72			25.490,40	89,0	-
6321 Tekuće pomoći od međunarodnih organizacija	28.635,72			25.490,40	89,0	-
6322 Kapitalne pomoći od međunarodnih organizacija	0,00			0,00	-	-
6323 Tekuće pomoći od institucija i tijela EU	0,00			0,00	-	-
6324 Kapitalne pomoći od institucija i tijela EU	0,00			0,00	-	-
634 Pomoći od izvanproračunskih korisnika	0,00			0,00	-	-
6341 Tekuće pomoći od proračunskih korisnika	0,00			0,00	-	-
6342 Kapitalne pomoći od izvanproračunskih korisnika	0,00			0,00	-	-
636 Pomoći proračunskim korisnicima iz proračuna koji im nije nadležan	1.267.928,60			1.441.855,98	113,7	-
6361 Tekuće pomoći proračunskim korisnicima iz proračuna koji im nije nadležan	1.264.426,84			1.439.713,12	113,9	-
6362 Kapitalne pomoći proračunskim korisnicima iz proračuna koji im nije nadležan	3.501,76			2.142,86	61,2	-
638 Pomoći temeljem prijenosa EU sredstava	144,80			2.111,26	1.458,1	-
6381 Tekuće pomoći temeljem prijenosa EU sredstava	144,80			2.111,26	1.458,1	-
6382 Kapitalne pomoći temeljem prijenosa EU sredstava	0,00			0,00	-	-
639 Prijenosi između proračunskih korisnika istog proračuna	7.856,60			9.502,81	121,0	-
6391 Tekući prijenosi između proračunskih korisnika istog proračuna	0,00			0,00	-	-
6392 Kapitalni prijenosi između proračunskih korisnika istog proračuna	0,00			0,00	-	-
6393 Tekući prijenosi između proračunskih korisnika istog proračuna temeljem prijenosa EU sredstava	7.856,60			9.502,81	121,0	-
6394 Kapitalni prijenosi između proračunskih korisnika istog proračuna temeljem prijenosa EU sredstava	0,00			0,00	-	-
64 Prihodi od imovine	1.215,16	1.000,00	1.000,00	1.265,41	104,1	126,5
641 Prihodi od financijske imovine	1.215,16			1.265,41	104,1	-
6413 Kamate na oročena sredstva i depozite po viđenju	1.215,16			1.265,41	104,1	-
6414 Prihodi od zateznih kamata	0,00			0,00	-	-
6415 Prihodi od pozitivnih tečajnih razlika i razlika zbog primjene valutne klauzule	0,00			0,00	-	-
6419 Ostali prihodi od financijske imovine	0,00			0,00	-	-
65 Prihodi od upravnih i administrativnih pristojbi, pristojbi po posebnim propisima i naknada	11.464,43	8.096,00	8.096,00	11.918,80	104,0	147,2
652 Prihodi po posebnim propisima	11.464,43			11.918,80	104,0	-
6526 Ostali nespomenuti prihodi	11.464,43			11.918,80	104,0	-
66 Prihodi od prodaje proizvoda i robe te pruženih usluga i prihodi od donacija te povratu po protestiranim jamstvima	77.488,74	65.200,00	65.200,00	92.144,37	118,9	141,3
661 Prihodi od prodaje proizvoda i robe te pruženih usluga	76.555,40			91.189,87	119,1	-
6614 Prihodi od prodaje proizvoda i robe	3.207,22			1.929,08	60,1	-
6615 Prihodi od pruženih usluga	73.348,18			89.260,79	121,7	-
663 Donacije od pravnih i fizičkih osoba izvan općeg proračuna i povrat donacija po protestiranim jamstvima	933,34			954,50	102,3	-
6631 Tekuće donacije	917,55			0,00	0,0	-
6632 Kapitalne donacije	15,79			954,50	6.045,0	-
67 Prihodi iz nadležnog proračuna i od HZZO-a temeljem ugovornih obveza	139.620,42	149.084,00	149.084,00	148.512,95	106,4	99,6
671 Prihodi iz nadležnog proračuna za financiranje redovne djelatnosti proračunskih korisnika	139.620,42			148.512,95	106,4	-
6711 Prihodi iz nadležnog proračuna za financiranje rashoda poslovanja	136.965,96			132.327,95	96,6	-
6712 Prihodi iz nadležnog proračuna za financiranje rashoda za nabavu nefinancijske imovine	2.654,46			16.185,00	609,7	-

6714 Prihodi iz nadležnog proračuna za financiranje izdataka za financijsku imovinu i otplatu zajmova	0,00			0,00	-	-
673 Prihodi od HZZO-a na temelju ugovornih obveza	0,00			0,00	-	-
6731 Prihodi od HZZO-a na temelju ugovornih obveza	0,00			0,00	-	-
68 Kazne, upravne mjere i ostali prihodi	0,00	0,00	0,00	0,00	-	-
683 Ostali prihodi	0,00			0,00	-	-
6831 Ostali prihodi	0,00			0,00	-	-
7 Prihodi od prodaje nefinancijske imovine	0,00	0,00	0,00	0,00	-	-
72 Prihodi od prodaje proizvedene dugotrajne imovine	0,00	0,00	0,00	0,00	-	-
721 Prihodi od prodaje građevinskih objekata	0,00			0,00	-	-
7211 Stambeni objekti	0,00			0,00	-	-
722 Prihodi od prodaje postrojenja i opreme	0,00			0,00	-	-
7221 Uredska oprema i namještaj	0,00			0,00	-	-
7222 Komunikacijska oprema	0,00			0,00	-	-
7227 Uređaji, strojevi i oprema za ostale namjene	0,00			0,00	-	-
725 Prihodi od prodaje višegodišnjih nasada i osnovnog stada	0,00			0,00	-	-
7252 Osnovno stado	0,00			0,00	-	-
SVEUKUPNO PRIHODI	1.534.354,47	1.678.831,00	1.678.831,00	1.732.801,98	112,9	103,2

3 Rashodi poslovanja	1.479.757,51	1.693.294,00	1.693.294,00	1.698.019,76	114,7	100,3
31 Rashodi za zaposlene	1.259.112,75	1.463.701,00	1.463.701,00	1.467.588,34	116,6	100,3
311 Plaće (Bruto)	1.035.599,49			1.192.971,07	115,2	-
3111 Plaće za redovan rad	1.019.001,49			1.165.905,25	114,4	-
3112 Plaće u naravi	0,00			0,00	-	-
3113 Plaće za prekovremeni rad	16.598,00			27.065,82	163,1	-
3114 Plaće za posebne uvjete rada	0,00			0,00	-	-
312 Ostali rashodi za zaposlene	52.635,68			77.776,94	147,8	-
3121 Ostali rashodi za zaposlene	52.635,68			77.776,94	147,8	-
313 Doprinosi na plaće	170.877,58			196.840,33	115,2	-
3131 Doprinosi za mirovinsko osiguranje	0,00			0,00	-	-
3132 Doprinosi za obvezno zdravstveno osiguranje	170.868,64			196.840,33	115,2	-
3133 Doprinosi za obvezno osiguranje u slučaju nezaposlenosti	8,94			0,00	0,0	-
32 Materijalni rashodi	218.710,96	226.704,00	226.704,00	228.017,85	104,3	100,6
321 Naknade troškova zaposlenima	41.796,46			46.397,89	111,0	-
3211 Službena putovanja	8.378,33			13.523,28	161,4	-
3212 Naknade za prijevoz, za rad na terenu i odvojeni život	29.643,44			29.713,36	100,2	-
3213 Stručno usavršavanje zaposlenika	2.430,42			1.277,00	52,5	-
3214 Ostale naknade troškova zaposlenima	1.344,27			1.884,25	140,2	-
322 Rashodi za materijal i energiju	65.649,05			70.381,59	107,2	-
3221 Uredski materijal i ostali materijalni rashodi	11.787,66			13.388,05	113,6	-
3222 Materijal i sirovine	4.667,61			8.076,91	173,0	-
3223 Energija	44.647,66			35.828,79	80,2	-
3224 Materijal i dijelovi za tekuće i investicijsko održavanje	2.452,75			10.091,51	411,4	-
3225 Sitni inventar i auto gume	1.155,02			2.708,50	234,5	-
3227 Službena, radna i zaštitna odjeća i obuća	938,35			287,83	30,7	-

323 Rashodi za usluge	55.410,56			51.325,66	92,6	-
3231 Usluge telefona, pošte i prijevoza	8.530,29			6.638,85	77,8	-
3232 Usluge tekućeg i investicijskog održavanja	15.260,28			6.881,76	45,1	-
3233 Usluge promidžbe i informiranja	1.370,59			1.479,49	107,9	-
3234 Komunalne usluge	13.354,42			16.018,50	119,9	-
3235 Zakupnine i najamnine	4.069,60			3.071,83	75,5	-
3236 Zdravstvene i veterinarske usluge	4.564,01			4.947,32	108,4	-
3237 Intelektualne i osobne usluge	3.802,30			6.265,97	164,8	-
3238 Računalne usluge	2.213,41			2.866,07	129,5	-
3239 Ostale usluge	2.245,66			3.155,87	140,5	-
324 Naknade troškova osobama izvan radnog odnosa	305,22			1.534,62	502,8	-
3241 Naknade troškova osobama izvan radnog odnosa	305,22			1.534,62	502,8	-
329 Ostali nespomenuti rashodi poslovanja	55.549,67			58.378,09	105,1	-
3291 Naknade za rad predstavničkih i izvršnih tijela, povjerenstava i slično	0,00			0,00	-	-
3292 Premije osiguranja	1.400,57			1.120,43	80,0	-
3293 Reprerentacija	2.440,58			1.771,13	72,6	-
3294 Članarine i norme	46,45			48,27	103,9	-
3295 Pristojbe i naknade	3.237,77			1.783,65	55,1	-
3296 Troškovi sudskih postupaka	3.222,59			0,00	0,0	-
3299 Ostali nespomenuti rashodi poslovanja	45.201,71			53.654,61	118,7	-
34 Financijski rashodi	1.413,53	1.150,00	1.150,00	868,70	61,5	75,5
342 Kamate za primljene kredite i zajmove	0,00			0,00		
3422 Kamate za primljene kredite i zajmove od kreditnih i ostalih fin. institucija u javnom sektoru	0,00			0,00	-	-
3423 Kamate za primljene kredite i zajmove od kreditnih i ostalih fin. institucija izvan javnog sektora	0,00			0,00	-	-
343 Ostali financijski rashodi	1.413,53			868,70	61,5	
3431 Bankarske usluge i usluge platnog prometa	804,68			866,92	107,7	-
3432 Negativne tečajne razlike i razlike zbog primjene valutne klauzule	184,18			0,00	0,0	-
3433 Zatezne kamate	424,67			1,78	0,4	-
3434 Ostali nespomenuti financijski rashodi	0,00			0,00	-	-
35 Subvencije	0,00	0,00	0,00	0,00		
353 Subvencije trg.društvima, zadrugama, poljoprivrednicima iz EU sredstava	0,00			0,00		
3531 Subvencije trg.društvima, zadrugama, poljoprivrednicima iz EU sredstava	0,00			0,00	-	-
	0,00			0,00	-	-
37 Naknade građanima i kućanstvima na temelju osiguranja i druge naknade	520,27	830,00	830,00	636,69	122,4	76,7
372 Ostale naknade građanima i kućanstvima iz proračuna	520,27			636,69	122,4	
3721 Naknade građanima i kućanstvima u novcu	520,27			416,29	80,0	-
3722 Naknade građanima i kućanstvima u naravi	0,00			220,40	-	-
38 Ostali rashodi	0,00	909,00	909,00	908,18		99,9
381 Tekuće donacije	0,00			908,18		
3811 Tekuće donacije u novcu	0,00			0,00	-	-
3812 Tekuće donacije u naravi	0,00			908,18	-	-
3813 Tekuće donacije iz EU sredstava	0,00			0,00	-	-
383 Kazne, penali i naknade štete	0,00			0,00		
3831 Naknade šteta pravnim i fizičkim osobama	0,00			0,00	-	-

4 Rashodi za nabavu nefinancijske imovine	15.202,38	32.906,00	32.906,00	29.474,68	193,9	89,6
41 Rashodi za nabavu neproizvedene dugotrajne imovine	0,00	0,00	0,00	0,00	-	-
412 Nematerijalna imovina	0,00			0,00	-	-
4123 Licence	0,00			0,00	-	-
4124 Ostala prava	0,00			0,00	-	-
42 Rashodi za nabavu proizvedene dugotrajne imovine	15.202,38	32.906,00	32.906,00	29.474,68	193,9	89,6
421 Građevinski objekti	0,00			0,00	-	-
4212 Poslovni objekti	0,00			0,00	-	-
4213 Ceste, željeznice i ostali prometni objekti	0,00			0,00	-	-
4214 Ostali građevinski objekti	0,00			0,00	-	-
422 Postrojenja i oprema	14.022,29			28.468,06	203,0	-
4221 Uredska oprema i namještaj	8.183,17			20.480,38	250,3	-
4222 Komunikacijska oprema	1.168,76			508,00	43,5	-
4223 Oprema za održavanje i zaštitu	147,46			2.169,09	1.471,0	-
4224 Medicinska i laboratorijska oprema	0,00			0,00	-	-
4225 Instrumenti, uređaji i strojevi	0,00			0,00	-	-
4226 Sportska i glazbena oprema	3.093,87			1.756,63	56,8	-
4227 Uređaji, strojevi i oprema za ostale namjene	1.429,03			3.553,96	248,7	-
423 Prijevozna sredstva	0,00			0,00	-	-
4231 Prijevozna sredstva u cestovnom prometu	0,00			0,00	-	-
424 Knjige, umjetnička djela i ostale izložbene vrijednosti	1.180,09			1.006,62	85,3	-
4241 Knjige	1.180,09			1.006,62	85,3	-
4242 Umjetnička djela (izložena u galerijama, muzejima i slično)	0,00			0,00	-	-
425 Višegodišnji nasadi i osnovno stado	0,00			0,00	-	-
4251 Višegodišnji nasadi	0,00			0,00	-	-
426 Nematerijalna proizvedena imovina	0,00			0,00	-	-
4262 Ulaganja u računalne programe	0,00			0,00	-	-
45 Rashodi za dodatna ulaganja na nefinancijskoj imovini	0,00	0,00	0,00	0,00	-	-
451 Dodatna ulaganja na građevinskim objektima	0,00			0,00	-	-
4511 Dodatna ulaganja na građevinskim objektima	0,00			0,00	-	-
452 Dodatna ulaganja na postrojenjima i opremi	0,00			0,00	-	-
4521 Dodatna ulaganja na postrojenjima i opremi	0,00			0,00	-	-
SVEUKUPNO RASHODI	1.494.959,89	1.726.200,00	1.726.200,00	1.727.494,44	115,6	100,1

Tablica 3. Izvještaj o prihodima i rashodima prema izvorima financiranja

Brojčana oznaka i naziv izvora financiranja	Ostvarenje / izvršenje 2022.	Rebalans 2023.	Tekući plan 2023.	Ostvarenje / izvršenje 2023.	Indeks %	Indeks %
1	2	3	4	5	6=5/2*100	7=5/4*100
PRIHODI PO IZVORIMA FINANCIRANJA						
Izvor: 1 OPĆI PRIHODI I PRIMICI	2.325,30	2.530,00	2.530,00	4.707,79	202,5	186,1
Izvor: 11 Opći prihodi i primici	2.325,30	2.530,00	2.530,00	4.707,79	202,5	186,1
Izvor: 3 VLASTITI PRIHODI	77.770,56	64.700,00	64.700,00	92.455,28	118,9	142,9
Izvor: 31 Vlastiti prihodi	77.770,56	64.700,00	64.700,00	92.455,28	118,9	142,9
Izvor: 4 PRIHODI ZA POSEBNE NAMJENE	148.759,54	154.650,00	154.650,00	155.723,96	104,7	100,7
Izvor: 43 Ostali prihodi za posebne namjene	11.464,43	8.096,00	8.096,00	11.918,80	104,0	147,2
Izvor: 44 Decentralizirana sredstva	137.295,11	146.554,00	146.554,00	143.805,16	104,7	98,1
Izvor: 5 POMOĆI	1.304.565,73	1.455.451,00	1.455.451,00	1.478.960,45	113,4	101,6
Izvor: 51 Pomoći EU	36.637,13	33.878,00	33.878,00	37.104,47	101,3	109,5
Izvor: 52 Ostale pomoći	1.267.928,60	1.421.573,00	1.421.573,00	1.441.855,98	113,7	101,4
Izvor: 6 DONACIJE	933,34	1.500,00	1.500,00	954,50	102,3	63,6
Izvor: 61 Donacije	933,34	1.500,00	1.500,00	954,50	102,3	63,6
Izvor: 7 PRIHODI OD NEFIN. IMOVINE I NADOKNADE ŠTETA S OSNOVA OSIGURANJA	0,00	0,00	0,00	0,00	-	-
Izvor: 71 Prihodi od nefinancijske imovine	0,00	0,00	0,00	0,00	-	-
Izvor: 72 Prihodi od nadoknade šteta s osnova osiguranja	0,00	0,00	0,00	0,00	-	-
SVEUKUPNO PRIHODI	1.534.354,47	1.678.831,00	1.678.831,00	1.732.801,98	112,9	103,2
RASHODI PO IZVORIMA FINANCIRANJA						
Izvor: 1 OPĆI PRIHODI I PRIMICI	3.652,53	2.530,00	2.530,00	4.707,79	128,9	186,1
Izvor: 11 Opći prihodi i primici	3.652,53	2.530,00	2.530,00	4.707,79	128,9	186,1
Izvor: 3 VLASTITI PRIHODI	70.966,17	83.885,00	83.885,00	84.455,57	119,0	100,7
Izvor: 31 Vlastiti prihodi	70.966,17	83.885,00	83.885,00	84.455,57	119,0	100,7
Izvor: 4 PRIHODI ZA POSEBNE NAMJENE	148.126,77	155.183,00	155.183,00	157.138,08	106,1	101,3
Izvor: 43 Ostali prihodi za posebne namjene	10.831,66	8.629,00	8.629,00	13.175,58	121,6	152,7
Izvor: 44 Decentralizirana sredstva	137.295,11	146.554,00	146.554,00	143.962,50	104,9	98,2
Izvor: 5 POMOĆI	1.271.631,58	1.477.945,00	1.477.945,00	1.475.081,25	116,0	99,8
Izvor: 51 Pomoći EU	17.050,18	54.321,00	54.321,00	35.669,96	209,2	65,7
Izvor: 52 Ostale pomoći	1.254.581,40	1.423.624,00	1.423.624,00	1.439.411,29	114,7	101,1
Izvor: 6 DONACIJE	582,84	6.657,00	6.657,00	6.111,75	1.048,6	91,8
Izvor: 61 Donacije	582,84	6.657,00	6.657,00	6.111,75	1.048,6	91,8
Izvor: 7 PRIHODI OD NEFIN. IMOVINE I NADOKNADE ŠTETA S OSNOVA OSIGURANJA	0,00	0,00	0,00	0,00	-	-
Izvor: 71 Prihodi od nefinancijske imovine	0,00	0,00	0,00	0,00	-	-
Izvor: 72 Prihodi od nadoknade šteta s osnova osiguranja	0,00	0,00	0,00	0,00	-	-
Izvor: 8 NAMJENSKI PRIMICI OD ZADUŽIVANJA	0,00	0,00	0,00	0,00	-	-
Izvor: 81 Namjenski primici od zaduživanja	0,00	0,00	0,00	0,00	-	-
SVEUKUPNO RASHODI	1.494.959,89	1.726.200,00	1.726.200,00	1.727.494,44	115,6	100,1

Tablica 4. Izvještaj o rashodima prema funkcijskoj klasifikaciji

Brojčana oznaka i naziv funkcijske klasifikacije	Izvršenje 2022.	Rebalans 2023.	Tekući plan 2023.	Izvršenje 2023.	Indeks %	Indeks %
1	2	3	4	5	6=5/2*100	7=5/4*100
RASHODI PREMA FUNKCIJSKOJ KLASIFIKACIJI						
Funk. klas: 04 Ekonomski poslovi	0,00	0,00	0,00	0,00		
042 Poljoprivreda, šumarstvo, ribarstvo i lov	0,00	0,00	0,00	0,00		
043 Gorivo i energija	0,00	0,00	0,00	0,00		
044 Rudarstvo, proizvodnja i građevinarstvo	0,00	0,00	0,00	0,00		
045 Promet	0,00	0,00	0,00	0,00		
047 Ostale industrije	0,00	0,00	0,00	0,00		
Funk. klas: 05 Zaštita okoliša	0,00	0,00	0,00	0,00		
051 Gospodarenje otpadom	0,00	0,00	0,00	0,00		
053 Smanjenje zagađivanja	0,00	0,00	0,00	0,00		
054 Zaštita bioraznolikosti i krajolika	0,00	0,00	0,00	0,00		
056 Poslovi i usluge zaštite okoliša koji nisu drugdje svrstani	0,00	0,00	0,00	0,00		
Funk. klas: 07 Zdravstvo	0,00	0,00	0,00	0,00		
071 Medicinski proizvodi, pribor i oprema	0,00	0,00	0,00	0,00		
072 Službe za vanjske pacijente	0,00	0,00	0,00	0,00		
073 Bolničke službe	0,00	0,00	0,00	0,00		
074 Službe javnog zdravstva	0,00	0,00	0,00	0,00		
075 Istraživanje i razvoj zdravstva	0,00	0,00	0,00	0,00		
076 Poslovi i usluge zdravstva koji nisu drugdje svrstani	0,00	0,00	0,00	0,00		
Funk. klas: 09 Obrazovanje	1.494.959,09	1.726.200,00	1.726.200,00	1.727.494,44	115,6	100,1
091 Predškolsko i osnovno obrazovanje	0,00	0,00	0,00	0,00		
092 Srednjoškolsko obrazovanje	1.494.959,09	1.726.200,00	1.726.200,00	1.727.494,44	115,6	100,1
094 Visoka naobrazba	0,00	0,00	0,00	0,00		
095 Obrazovanje koje se ne može definirati po stupnju	0,00	0,00	0,00	0,00		
096 Dodatne usluge u obrazovanju	0,00	0,00	0,00	0,00		
097 Istraživanje i razvoj obrazovanja	0,00	0,00	0,00	0,00		
098 Usluge obrazovanja koje nisu drugdje svrstane	0,00	0,00	0,00	0,00		
Funk. klas: 10 Socijalna zaštita	0,00	0,00	0,00	0,00		
102 Starost	0,00	0,00	0,00	0,00		
106 Stanovanje	0,00	0,00	0,00	0,00		
107 Socijalna pomoć stanovništvu koje nije obuhvaćeno redovnim socijalnim programima	0,00	0,00	0,00	0,00		
109 Aktivnosti socijalne zaštite koje nisu drugdje svrstane	0,00	0,00	0,00	0,00		
SVEUKUPNO RASHODI	1.494.959,09	1.726.200,00	1.726.200,00	1.727.494,44	115,6	100,1

Tablica 5. Izvještaj računa financiranja prema ekonomskoj klasifikaciji

Brojčana oznaka i naziv računa primitaka i izdataka	Ostvarenje / izvršenje 2022.	Rebalans 2023.	Tekući plan 2023.	Ostvarenje / izvršenje 2023.	Indeks %	Indeks %
1	2	3	4	5	6=5/2*100	7=5/4*100
8 Primici od financijske imovine i zaduživanja						
84 Primici od zaduživanja	0,00	0,00	0,00	0,00	-	-
842 Primljeni krediti i zajmovi od kreditnih i ostalih financijskih institucija u javnom sektoru	0,00	0,00	0,00	0,00	-	-
8422 Primljeni krediti od kreditnih institucija u javnom sektoru	0,00	0,00	0,00	0,00	-	-
844 Primljeni krediti i zajmovi od kreditnih i ostalih financijskih institucija izvan javnog sektora	0,00	0,00	0,00	0,00	-	-
8443 Primljeni krediti od tuzemnih kreditnih institucija izvan javnog sektora	0,00	0,00	0,00	0,00	-	-
SVEUKUPNO PRIMICI	0,00	0,00	0,00	0,00	-	-
5 Izdaci za financijsku imovinu i otplate zajmova						
54 Izdaci za otplatu glavnice primljenih kredita i zajmova	0,00	0,00	0,00	0,00	-	-
542 Otplata glavnice primljenih kredita i zajmova od kreditnih i ostalih financijskih institucija u javnom sektoru	0,00	0,00	0,00	0,00	-	-
5422 Otplata glavnice primljenih kredita od kreditnih institucija u javnom sektoru	0,00	0,00	0,00	0,00	-	-
544 Otplata glavnice primljenih kredita i zajmova od kreditnih i ostalih financijskih institucija izvan javnog sektora	0,00	0,00	0,00	0,00	-	-
5443 Otplata glavnice primljenih kredita od tuzemnih kreditnih institucija izvan javnog sektora	0,00	0,00	0,00	0,00	-	-
5445 Otplata glavnice primljenih zajmova od ostalih tuzemnih financijskih institucija izvan javnog sektora	0,00	0,00	0,00	0,00	-	-
	0,00					
SVEUKUPNO IZDACI	0,00	0,00	0,00	0,00	-	-

Tablica 6. Izvještaj računa financiranja prema izvorima financiranja

Brojčana oznaka i naziv izvora financiranja	Ostvarenje / izvršenje 2022.	Rebalans 2023.	Tekući plan 2023.	Ostvarenje / izvršenje 2023.	Indeks %	Indeks %
1	2	3	4	5	6=5/2*100	7=5/4*100
PRIMICI PO IZVORIMA FINANCIRANJA						
Izvor: 1 OPĆI PRIHODI I PRIMICI	0,00	0,00	0,00	0,00	-	-
Izvor: 11 Opći prihodi i primici	0,00	0,00	0,00	0,00	-	-
Izvor: 4 PRIHODI ZA POSEBNE NAMJENE	0,00	0,00	0,00	0,00	-	-
Izvor: 43 Ostali prihodi za posebne namjene	0,00	0,00	0,00	0,00	-	-
Izvor: 8 NAMJENSKI PRIMICI OD ZADUŽIVANJA	0,00	0,00	0,00	0,00	-	-
Izvor: 81 Namjenski primici od zaduživanja	0,00	0,00	0,00	0,00	-	-
SVEUKUPNO PRIMICI	0,00	0,00	0,00	0,00	-	-
IZDACI PO IZVORIMA FINANCIRANJA						
Izvor: 1 OPĆI PRIHODI I PRIMICI	0,00	0,00	0,00	0,00	-	-
Izvor: 11 Opći prihodi i primici	0,00	0,00	0,00	0,00	-	-
Izvor: 4 PRIHODI ZA POSEBNE NAMJENE	0,00	0,00	0,00	0,00	-	-
Izvor: 43 Ostali prihodi za posebne namjene	0,00	0,00	0,00	0,00	-	-
Izvor: 44 Decentralizirana sredstva	0,00	0,00	0,00	0,00	-	-
SVEUKUPNO IZDACI	0,00	0,00	0,00	0,00	-	-

Tablica 7. Izvještaj po programskoj klasifikaciji

Brojčana oznaka i naziv proračunskog korisnika, izvora financiranja, programa, aktivnosti i projekta te računa ekonomske klasifikacije	Rebalans 2023.	Tekući plan 2023.	Ostvarenje / izvršenje 2023.	Indeks %
1	2	3	4	5=4/3*100
Razdjel: 15 UPRAVNI ODJEL ZA PROSVJETU, KULTURU I SPORT	1.494.959,89	1.726.200,00	1.727.494,44	100,07
Glava: 15 - 3 SREDNJEŠKOLSKO OBRAZOVANJE	1.494.959,89	1.726.200,00	1.727.494,44	100,07
19298 Srednja škola Ivanec	1.494.959,89	1.726.200,00	1.727.494,44	100,07
Izvor: 11 Opći prihodi i primici	3.652,53	2.530,00	4.707,79	186,08
Izvor: 31 Vlastiti prihodi	70.966,17	83.885,00	84.455,57	100,68
Izvor: 43 Ostali prihodi za posebne namjene	10.831,66	8.629,00	13.175,58	152,69
Izvor: 44 Decentralizirana sredstva	137.295,11	146.554,00	143.962,50	98,23
Izvor: 51 Pomoći EU	17.050,18	54.321,00	35.669,96	65,67
Izvor: 52 Ostale pomoći	1.254.581,40	1.423.624,00	1.439.411,29	101,11
Izvor: 61 Donacije	582,84	6.657,00	6.111,75	91,81
Izvor: 71 Prihodi od nefinancijske imovine	0,00	0,00	0,00	-
Program: 1140 PROGRAMI EUROPSKIH POSLOVA				
T114010 Međunarodni projekti EU fondova	38.109,00	38.109,00	21.577,23	56,62
Izvor: 51 Pomoći EU	38.109,00	38.109,00	21.577,23	56,62
31 Rashodi za zaposlene	27.959,00	27.959,00	17.457,50	62,44
3121 Ostali rashodi za zaposlene			17.457,50	
32 Materijalni rashodi	6.150,00	6.150,00	4.119,73	66,99
3211 Službena putovanja			1.150,00	
3221 Uredski materijal i ostali materijalni rashodi			235,33	
3233 Usluge promidžbe i informiranja			647,03	
3235 Zakupnine i najamnine			59,90	
3239 Ostale usluge			1.180,00	
3293 Reprezentacija			847,47	
42 Rashodi za nabavu proizvedene dugotrajne imovine	4.000,00	4.000,00	0,00	0,00
T114017 Asistenti u nastavi	13.212,00	13.212,00	11.474,32	86,85
Izvor: 51 Pomoći EU	13.212,00	13.212,00	11.474,32	86,85
31 Rashodi za zaposlene	11.630,00	11.630,00	11.016,60	94,73
3111 Plaće za redovan rad			9.027,10	
3121 Ostali rashodi za zaposlene			500,00	
3132 Doprinosi za obvezno zdravstveno osiguranje			1.489,50	
32 Materijalni rashodi	1.582,00	1.582,00	41,43	2,62
3212 Naknade za prijevoz, za rad na terenu i odvojeni život			41,43	
3223 Energija	0,00	0,00	416,29	-
T114036 Školska shema	3.750,00	3.750,00	2.359,22	62,91
Izvor: 31 Vlastiti prihodi	0,00	0,00	27,95	-
32 Materijalni rashodi	0,00	0,00	27,95	-

3222 Materijal i sirovine			27,95	
Izvor: 51 Pomoći EU	3.000,00	3.000,00	2.220,24	74,01
32 Materijalni rashodi	3.000,00	3.000,00	2.220,24	74,01
3222 Materijal i sirovine			2.220,24	
Izvor: 52 Ostale pomoći	750,00	750,00	111,03	14,80
32 Materijalni rashodi	750,00	750,00	111,03	14,80
3222 Materijal i sirovine			111,03	
Program: 1210 JAVNE POTREBE U OBRAZOVANJU IZNAD ZAKONSKOG STANDARDA	42.096,00	42.096,00	52.103,86	123,8
A121016 Programi u školstvu iznad zakonskog standarda	38.957,00	38.957,00	46.892,05	120,37
Izvor: 11 Opći prihodi i primici	300,00	300,00	300,00	100,00
31 Rashodi za zaposlene	300,00	300,00	300,00	100,00
3121 Ostali rashodi za zaposlene			300,00	
Izvor: 31 Vlastiti prihodi	34.000,00	34.000,00	40.412,79	118,86
32 Materijalni rashodi	34.000,00	34.000,00	40.412,79	118,86
3299 Ostali nespomenuti rashodi poslovanja			40.412,79	
Izvor: 52 Ostali rashodi	0,00	0,00	702,76	-
37 Naknade građanima i kućanstvima na temelju osiguranja i druge naknade	0,00	0,00	10,40	-
3722 Naknade građanima i kućanstvima u naravi			10,40	
42 Rashodi za nabavu proizvedene dugotrajne imovine	0,00	0,00	692,36	-
4241 Knjige u knjižnicama			692,36	
Izvor: 61 Donacije	4.657,00	4.657,00	5.476,50	117,60
42 Rashodi za nabavu proizvedene dugotrajne imovine	4.657,00	4.657,00	5.476,50	117,60
4221 Uredski namještaj i oprema			1.666,41	
4223 Oprema za održavanje i zaštitu			1.118,00	
4226 Sportska i glazbena oprema			107,05	
4227 Uređaji, strojevi i oprema za ostale namjene			2.270,78	
4241 Knjige			314,26	
A121019 Prehrana učenika	830,00	830,00	2.903,63	349,83
Izvor: 11 Opći prihodi i primici	830,00	830,00	416,29	50,16
37 Naknade građanima i kućanstvima na temelju osiguranja i druge naknade	830,00	830,00	416,29	50,16
3721 Naknade građanima i kućanstvima u novcu	830,00	830,00	416,29	
A121023 Gradanski odgoj	1.400,00	1.400,00	1.400,00	100,00
Izvor: 11 Opći prihodi i primici	1.400,00	1.400,00	1.400,00	100,00
32 Materijalni rashodi	1.215,00	1.215,00	1.215,00	100,00
3224 Materijal za tekuće i investicijsko održavanje			14,59	
3237 Intelektualne i osobne usluge			1.128,14	
3239 Ostale usluge			18,59	
3293 Reprezentacija			53,68	
42 Rashodi za nabavu proizvedene dugotrajne imovine	185,00	185,00	185,00	100,00
4221 Uredski namještaj i oprema			185,00	
A121025 Opskrba školskih ustanova besplatnim higijenskim potrepštinama	909,00	909,00	908,18	99,91

Izvor: 31 Vlastiti prihodi	1,00	1,00	0,98	98,00
38 Ostali rashodi	1,00	1,00	0,98	98,00
3812 Tekuće donacije u naravi			0,98	
Izvor: 52 Ostale pomoći	908,00	908,00	907,20	99,91
38 Ostali rashodi	908,00	908,00	907,20	99,91
3812 Tekuće donacije u naravi			907,20	
Program: 1240 ZAKONSKI STANDARD JAVNIH USTANOVA ŠŠ	1.629.033,00	1.629.033,00	1.730.969,24	106,3
A121024 Odgojnoobrazovno, administrativno i tehničko osoblje	1.605.217,00	1.605.217,00	1.708.096,30	106,41
Izvor: 31 Vlastiti prihodi	42.884,00	42.884,00	40.154,26	93,63
31 Rashodi za zaposlene	16.587,00	16.587,00	14.033,41	84,60
3111 Plaće za redovan rad			7.303,83	
3113 Plaće za prekovremeni rad			225,64	
3121 Ostali rashodi za zaposlene			5.261,58	
3132 Doprinosi za obvezno zdravstveno osiguranje			1.242,36	
32 Materijalni rashodi	26.147,00	26.147,00	26.120,85	99,90
3211 Službena putovanja			72,67	
3213 Stručno usavršavanje zaposlenika			24,00	
3221 Uredski materijal i ostali materijalni rashodi			766,45	
3222 Materijal i sirovine			744,72	
3223 Energija			9.093,34	
3224 Materijal za tekuće i investicijsko održavanje			2.272,17	
3225 Sitni inventar i auto gume			361,09	
3227 Službena, radna i zaštitna odjeća i obuća			142,40	
3231 Usluge telefona, pošte i prijevoza			175,04	
3232 Usluge tekućeg i investicijskog održavanja			1.051,22	
3234 Komunalne usluge			6.562,50	
3235 Zakupnine i najamnine			609,03	
3236 Zdravstvene i veterinarske usluge			32,82	
3237 Intelektualne i osobne usluge			1.488,40	
3238 Računalne usluge			77,07	
3241 Naknade troškova osobana izvan radnog odnosa			1.134,62	
3292 Premije osiguranja			280,14	
3293 Reprezentacija			52,11	
3299 Ostali nespomenuti rashodi poslovanja			1.181,06	
34 Financijski rashodi	150,00	150,00	0,00	-
Izvor: 43 Ostali prihodi za posebne namjene	8.629,00	8.629,00	13.175,58	152,69
32 Materijalni rashodi	8.381,00	8.381,00	12.927,70	154,25
3222 Materijal i sirovine			1.549,86	
3232 Usluge tekućeg i investicijskog održavanja			380,90	
3299 Ostali nespomenuti rashodi poslovanja			10.996,94	
42 Rashodi za nabavu proizvedene dugotrajne imovine	248,00	248,00	247,88	99,95
4221 Uredski namještaj i oprema			48,80	
4226 Sportska i glazbena oprema			199,08	
Izvor: 44 Decentralizirana sredstva	130.554,00	130.554,00	127.962,50	98,01
32 Materijalni rashodi	129.554,00	129.554,00	127.093,80	98,10

3211 Službena putovanja			12.226,61	
3212 Naknade za prijevoz, za rad na terenu i odvojeni život			29.671,93	
3213 Stručno usavršavanje zaposlenika			1.253,00	
3214 Ostale naknade troškova zaposlenima			1.884,25	
3221 Uredski materijal i ostali materijalni rashodi			12.152,73	
3222 Materijal i sirovine			2.824,97	
3223 Energija			25.920,99	
3224 Materijal za tekuće i investicijsko održavanje			7.804,75	
3225 Sitni inventar i auto gume			458,21	
3227 Službena, radna i zaštitna odjeća i obuća			145,43	
3231 Usluge telefona, pošte i prijevoza			2.043,79	
3232 Usluge tekućeg i investicijskog održavanja			2.222,89	
3233 Usluge promidžbe i informiranja			832,46	
3234 Komunalne usluge			9.456,00	
3235 Zakupnine i najamnine			2.402,90	
3236 Zdravstvene i veterinarske usluge			4.914,50	
3237 Intelektualne i osobne usluge			3.119,44	
3238 Računalne usluge			2.789,00	
3239 Ostale usluge			1.953,13	
3292 Premije osiguranja			840,29	
3293 Reprezentacija			789,65	
3294 Članarine			48,27	
3295 Pristojbe i naknade			274,79	
3299 Ostali nespomenuti rashodi poslovanja			1.063,82	
34 Financijski rashodi	1.000,00	1.000,00	868,70	-
3431 Bankarske usluge i usluge platnog prometa			866,92	
3433 Zatezne kamate			1,78	
Izvor: 52 Ostale pomoći	1.421.150,00	1.421.150,00	1.434.676,95	100,95
31 Rashodi za zaposlene	1.407.225,00	1.407.225,00	1.424.780,83	101,25
3111 Plaće za redovan rad			1.149.574,32	
3113 Plaće za prekovremeni rad			26.840,18	
3121 Ostali rashodi za zaposlene			54.257,86	
3132 Doprinosi za obvezno zdravstveno osiguranje			194.108,47	
32 Materijalni rashodi	13.925,00	13.925,00	9.686,12	69,56
3211 Službena putovanja			74,00	
3221 Uredski materijal i ostali materijalni rashodi			233,54	
3222 Materijal i sirovine			598,14	
3225 Sitni inventar i auto gume			1.889,20	
3231 Usluge telefona, pošte i prijevoza			4.420,02	
3237 Intelektualne i osobne usluge			529,99	
3239 Ostale usluge			4,15	
3241 Naknade troškova osobana izvan radnog odnosa			400,00	
3293 Reprezentacija			28,22	
3295 Pristojbe i naknade			1.508,86	
37 Naknade građanima i kućanstvima na temelju osiguranja i druge naknade	0,00	0,00	210,00	-
3722 Naknade građanima i kućanstvima u naravi			210,00	

Izvor: 61 Donacije	2.000,00	2.000,00	92.127,01	4.606,35
32 Materijalni rashodi	2.000,00	2.000,00	92.127,01	4.606,35
3232 Usluge tekućeg i investicijskog održavanja			635,25	
K121024 Izgradnja i održavanje školskih objekata	23.816,00	23.816,00	22.872,94	96,04
Izvor: 31 Vlastiti prihodi	7.000,00	7.000,00	3.859,59	55,14
42 Rashodi za nabavu proizvedene dugotrajne imovine	7.000,00	7.000,00	3.859,59	55,14
4221 Uredska oprema i namještaj			1.717,51	
4222 Komunikacijska oprema			508,00	
4223 Oprema za održavanje i zaštitu			1.051,09	
4227 Uređaji, strojevi i oprema za ostale namjene			582,99	
Izvor: 44 Decentralizirana sredstva	16.000,00	16.000,00	16.000,00	100,00
42 Rashodi za nabavu proizvedene dugotrajne imovine	16.000,00	16.000,00	16.000,00	100,00
4221 Uredska oprema i namještaj			15.382,76	
4227 Uređaji, strojevi i oprema za ostale namjene			617,24	
Izvor: 52 Ostale pomoći	816,00	816,00	3.013,35	369,28
42 Rashodi za nabavu proizvedene dugotrajne imovine	816,00	816,00	3.013,35	369,28
4221 Uredska oprema i namještaj			1.479,90	
4226 Sportska i glazbena oprema			1.450,50	
4227 Uređaji, strojevi i oprema za ostale namjene			82,95	

2. PRIHODI I PRIMICI

Financijskim planom Srednje škole Ivanec za 2023. godinu planirani su prihodi i primici u iznosu od **1.678.831,00 eura** (bez uključenog prenesenog viška prethodnih godina), a isti su naplaćeni u iznosu od **1.732.801,98 eura**, odnosno **3,2 % više od godišnjeg plana**.

Na rast naplaćenih ukupnih prihoda poslovanja uglavnom je utjecalo povećanje prihoda od Ministarstva znanosti i obrazovanja, za plaće i ostale rashode za zaposlene, sukladno kolektivnim pregovaranjima i Odluci Vlade Republike Hrvatske.

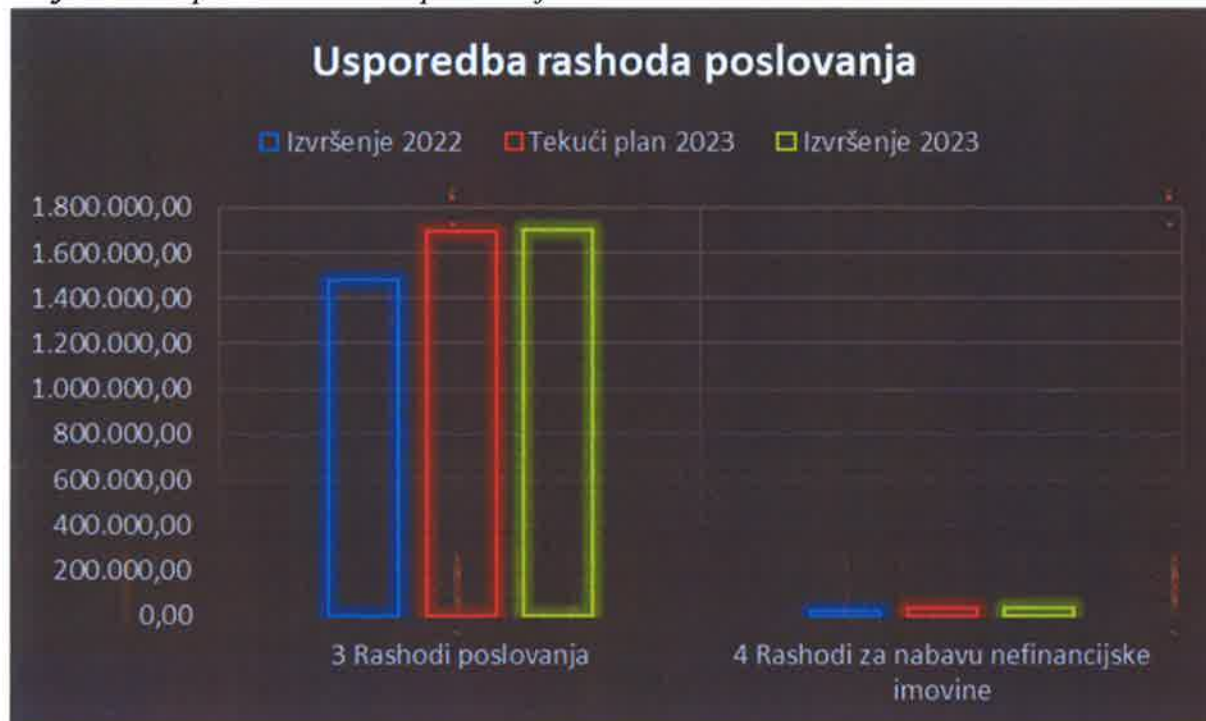
Tijekom 2023. godine, od ukupno naplaćenih prihoda za provođenje projekata iz Erasmus+ programa u iznosu od 25.490,40 eur, na Virtualni STEM muzej se odnosi 7.410,40 eur, na projekt Object oriented programming for fun 8.800,00 eur, a krajem godine je za početak financiranja novog projekta PV experts naplaćeno 9.280,00 eur.

2.1. STANJE NOVČANIH SREDSTAVA NA RAČUNU

Stanje novčanih sredstava na računu na početku 2023. godine bilo je 125.796,67 eura, a na kraju 2023. godine iznosi 121.617,56 eura što je smanjenje od 3,3%.

3. RASHODI I IZDACI

Grafikon 1 Usporedba rashoda poslovanja



U 2023. godini ukupni rashodi i izdaci izvršeni su u iznosu od 1.727.494,44 eura, što je 0,1% više u odnosu na tekući godišnjeg plana i 15,6% više u odnosu na godinu ranije.

Grafikon 2 Izvršenje pozicije 3 Rashodi poslovanja



Pozicija 3 Ukupni rashodi poslovanja u 2023. godini izvršeni su 0,3% više u odnosu na tekući godišnji plan i 14,7% više u odnosu na 2022. godinu, a kao i kod prihoda, povećanje se uglavnom odnosi na rast plaća za zaposlene iz sredstava Ministarstva znanosti i obrazovanja, kao posljedica kolektivnog pregovaranja i Odluke Vlade Republike Hrvatske.

Od ukupno ostvarenih 1.698.019,76 eur rashoda, 35.669,96 eur se odnosi na realizaciju projekata iz EU sredstava i to:

VM STEM MUZEJ	8.019,74 eur
OBJECT ORIENTED PROGRAMMING FOR FUN	6.339,25 eur
POMOĆNIK U NASTAVI – Zajedno možemo više	11.872,49 eur
STEM EXHIBITIONS	7.218,24 eur
ŠKOLSKA SHEMA	2.220,24 eur

UKUPNO : 35.669,96 eur

Pozicija 4 Rashodi za nabavu nefinancijske imovine u 2023. godini izvršeni su 89,6% u odnosu na tekući plan u 2023. godini, a iznose 29.474,49 eur.

3.1. RASHODI ZA ZAPOSLENE

Grafikon 3 Usporedba utroška pozicije Rashodi za zaposlene



Utrošak pozicije 31 Rashodi za zaposlene iznosi 0,3% više u odnosu na tekući plan za 2023. godinu.

Rast rashoda za redovne plaće od 16,6% u odnosu na 2022. godinu rezultat je kolektivnog pregovaranja i Odluke Vlade Republike Hrvatske.

Značajan porast rashoda za prekovremeni rad, uz rast plaća uslijed kolektivnih pregovora, posljedica je i potrebe dodatnih angažmana zaposlenih nastavnika zbog dva preminula nastavnika tijekom 2023. godine.

Rast ove vrste rashoda u 2023. godini u odnosu na 2022. godinu u najvećoj se mjeri odnosi na isplate zaposlenicima za rad na provedbi EU projekata koje su u 2022. godini iznosile 6.676,68 eur, a u 2023. godini isplaćeno je 17.457,50 eur. Također, zbog ugovorenih većih iznosa prigodnih nagrada, u 2022. godini je za regres i Božićnicu utrošeno 29.663,55 eur, dok je u 2023. godini taj iznos bio 39.297,24 eur.

Kao i kod rashoda za plaće za redovni i prekovremeni rad, povećanje doprinosa za obvezno zdravstveno osiguranje od 15,2% u dva usporedna razdoblja posljedica je povećanja plaća uslijed kolektivnog pregovaranja.

3.2. MATERIJALNI RASHODI

Utrošak pozicije 32 Materijalni rashodi veći je za 0,6% u odnosu na tekući plan 2023. te iznosi 228.017,85 eur, što je povećanje 4,3% u odnosu na isto razdoblje prethodne godine.

3.3. FINANCIJSKI RASHODI

Izvršenje troška pozicije 343 Ostali financijski rashodi je 75,5% u odnosu na tekući plan 2023 te 38,5% manje u odnosu na izvršenje u 2022.

3.4. NAKNADE GRAĐANIMA I KUĆANSTVIMA

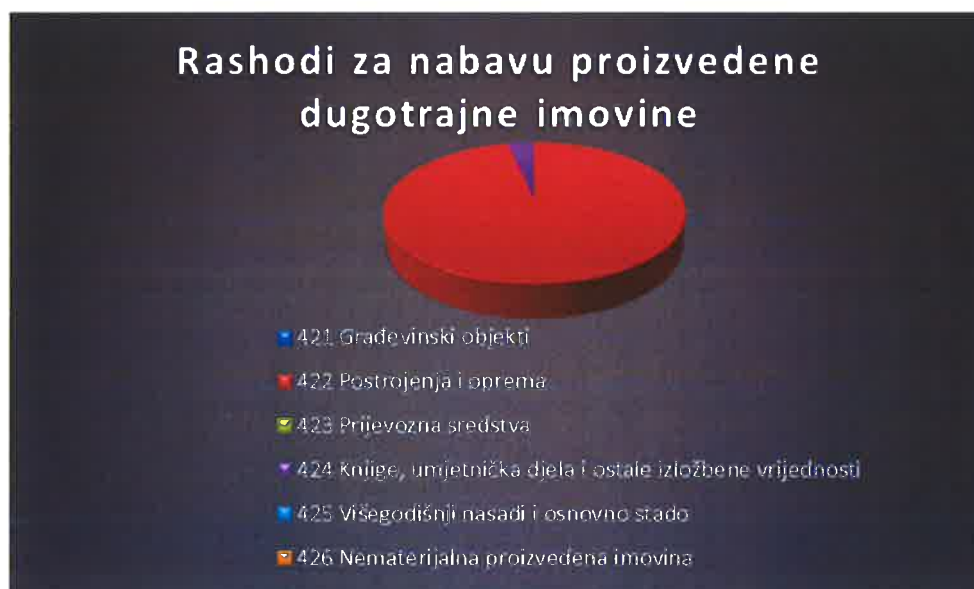
Na ovoj poziciji knjiženi su rashodi za prehranu učenika slabijeg imovinskog stanja, financirani od strane osnivača i ovise o broju učenika koji zadovoljavaju utvrđene kriterije. Financijskim planom za 2023. na poziciji 37 Naknade građanima i kućanstvima na temelju osiguranja i druge naknade osigurano 830,00 eur, te izvršenje iste na kraju 2023. iznosi 636,69 eur.

3.5. OSTALI RASHODI

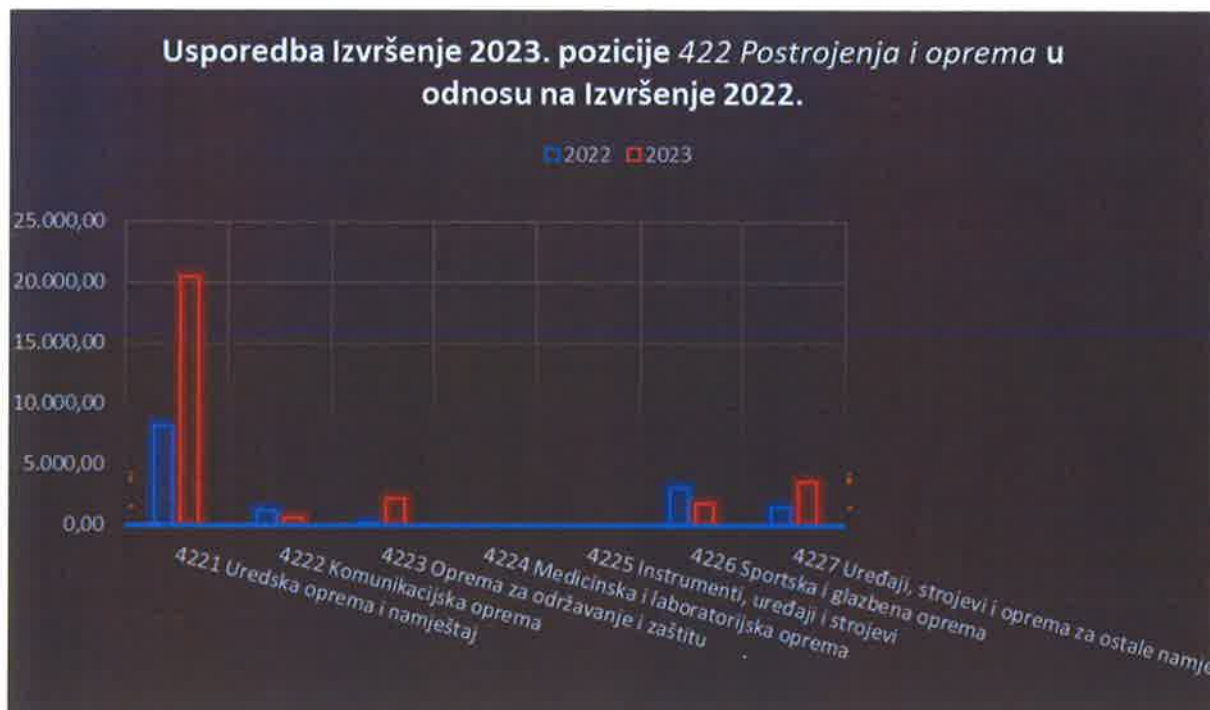
U 2023. godini planirane su tekuće donacije u naravi u iznosu 909,00 eur te je na istoj utrošeno 908,18 eur što je izvršenje od 99,9%.

3.6. RASHODI ZA NABAVU NEFINANCIJSKE IMOVINE

Grafikon 4 Struktura rashoda za nabavu proizvedene dugotrajne imovine



Grafikon 5 Usporedba Izvršenja 2023. pozicije Postrojenja i oprema u odnosu na Izvršenje 2022. godine



Znatno povećanje pozicije 4221 *Uredska oprema i namještaj* za 150,3% u odnosu na izvršenje u 2022. godini rezultat je nabavke sljedećih vrijednosti: 14.417,00 eur računala i računalna oprema (28 Idealpad Lenovo računala za učionicu, 3 računala Lenovo AIO za ured računovodstva, tajništva i referade te printer HP za računovodstvo), 3.633,23 eur uredski namještaj (uredske stolice za učionice, stolice za školski hol) i 2.430,15 eur ostala oprema i namještaj (digitalna owl kamera za konferencijske sastanke, uništavač papira, digitalni zoom snimač, prijenosni zvučnik).

Povećanje pozicije 4223 *Oprema za održavanje i zaštitu* iznosom od 1.118,00 eur kupljen je klima uređaj, a 2.169,09 eur utrošeno je u za nabavu motorne kosilice i trimera za održavanje školskog okoliša.

Za iznos od 1.756,63 eur povećanja vrijednosti ove vrste opreme kupljeni su rukometni golovi i mreže (1.450,50 eur), reketi i loptice za badminton (133,67 eur) i lopte za odbojku i nogomet (172,46 eur).

Povećanje pozicije 4227 *Uređaji, strojevi i oprema za ostale namjene* za 148,7% u odnosu na isto razdoblje prethodne godine. U promatranom razdoblju 2023. godine evidentirana je nabava opreme u vrijednosti od 3.553,96 eur, a nabavke se odnose na perilicu rublja (382,24

eur), uređaj za zavarivanje (125,00 eur), montažnu skelu (557,30 eur), nadstolnu glodalica sa stolom (1.394,51 eur), kartu svijeta (235,00 eur), aparat za kavu i sokovnik (194,91 eur) i usisavač piljevine, dobiven iz donacije (665,00 eur).

4. IZVJEŠTAJ O ZADUŽIVANJU NA DOMAĆEM I STRANOM TRŽIŠTU NOVCA I KAPITALA

Na dan 31.12.2023. godine Srednja škola Ivanec nema zaduženja na domaćem i stranom tržištu kapitala.

5. IZVJEŠTAJ O KORIŠTENJU SREDSTAVA FONDOVA EUROPSKE UNIJE

Od ukupno ostvarenih 1.698.019,76 eur rashoda, 35.669,96 eur se odnosi na realizaciju projekata iz EU sredstava i to:

• VM STEM MUZEJ	8.019,74 eur
• OBJECT ORIENTED PROGRAMMING FOR FUN	6.339,25 eur
• POMOĆNIK U NASTAVI – Zajedno možemo više	11.872,49 eur
• STEM EXHIBITIONS	7.218,24 eur
• ŠKOLSKA SHEMA	2.220,24 eur
U K U P N O :	35.669,96 eur

6. IZVJEŠTAJ O DANIM ZAJMOVIMA I POTRAŽIVANJIMA PO DANIM ZAJMOVIMA

Srednja škola Ivanec na dan 31.12.2023. godine nema obveze ni potraživanja za dane zajmove.

7. IZVJEŠTAJ O STANJU POTRAŽIVANJA I DOSPJELIH OBVEZA TE O STANJU POTENCIJALNIH OBVEZA PO OSNOVI SUDSKIH SPOROVA

Stanje obveza Srednje škole Ivanec na kraju izvještajnog razdoblja 2023.

Obveze na dan 31.12.2023. godine odnose se na obveze za:

- plaće i naknade plaća	124.856,60 eur
- naknade troškova zaposlenima	3.232,92 eur
- uredski materijal i ostale materijalne rashode	681,25 eur
- materijal i sirovine	41,97 eur
- energiju	6.303,01 eur
- materijal za tekuće i investicijsko održavanje	91,61 eur
- usluge telefona, pošte i prijevoza	175,04 eur
- komunalne usluge	271,82 eur
- zakupnine i najamnine	177,03 eur
- intelektualne i osobne usluge	438,40 eur
- računalne usluge	77,07 eur
- ostali nespomenuti rashodi poslovanja	8,30 eur
- bankarske usluge i usluge platnog prometa	86,79 eur
- ostale naknade građanima	18,62 eur
- bolovanje na teret HZZO-a	5.075,39 eur
- povrat u proračun	56.086,87 eur
- obveznice – tuzemne	388,44 eur

U K U P N O :

198.011,13 eur

Od ukupnog iznosa obveza za povrat u proračun, 56.082,97 eur evidentirana je obveza povrata Varaždinskoj županiji, vezano uz realizaciju EU projekta Energetske obnove zgrade škole iz ranijeg razdoblja, kad je za iste namjene, uz uplatu Varaždinske županije, u 2018. godini ostvaren i prihod od Ministarstva graditeljstva i prostornog uređenja te Ministarstva regionalnog razvoja i fondova Europske unije.

Stanje dospelih obveza na kraju izvještajnog razdoblja

Od ukupnih obveza u iznosu od 198.011,13 eur, svota od 254,91 eur se odnosi na dospjele obveze, a radi se o obvezama prema Odvjetničkom uredu Mario Sokač iz Varaždina, dobavljaču usluge odvjetničkog pravnog savjetovanja (200,00 eur) i D.B.T. d.o.o. Zaprešić, dobavljaču materijala za održavanje (54,91 eur) čiji su računi zaprimljeni nakon datuma dospijeća.

Popis ugovornih odnosa koji mogu postati obveze:

Red. br.	Datum izdavanja jamstva	Instrument osiguranja	Iznos danog jamstva (eur)	Primatelj jamstva	Namjena	Dokument	Rok važenja	Napomena
1.	15.10.2018.	Bjanko zadužnica	291.990,18	Ministarstvo regionalnog razvoja i fondova EU	Osiguranje naplate dodijeljenih sredstava za sufinanciranje projekta Energetske obnove	Ugovor o dodjeli sredstava Fonda za sufinanciranje EU projekata	-	

Na dan 31.12.2023. godine Srednja škola Ivanec nema sudskih sporova u tijeku.

8. REZULTAT POSLOVANJA

Stanja utvrđena na osnovnim računima podskupine 922 i iskazana u godišnjem Financijskom izvještaju za 2023. godinu utvrđena su kako slijedi:

Tablica 8. Višak/manjak prihoda poslovanja Srednje škole Ivanec

Osnovni račun	Naziv računa	Iznos
92211	Višak prihoda poslovanja	62.735,09 eur
92212	Višak prihoda od nefinancijske imovine	
92213	Višak prihoda od financijske imovine	
92221	Manjak prihoda poslovanja	
92222	Manjak prihoda od nefinancijske imovine	-10.192,82 eur
92223	Manjak primitaka od financijske imovine	
UKUPNO	Višak prihoda	52.542,27 eur

Tablica 9. Višak prihoda raspoređen prema izvorima financiranja

Vrsta financijskog plana	Izvor	Namjena	Iznos
ŽUPANIJSKI PRORAČUN	44 Decentralizirana sredstva	Sukladno Odluci o kriterijima, mjerilima i načinu financiranja minimalnog financijskog standarda javnih potreba u osnovnom i srednjem školstvu za 2023. godinu	-157,34 eur
	51 Pomoći EU	Projekt Zajedno možemo više - pomoćnici u nastavi	-2.369,68 eur
ŽUPANIJSKI PRORAČUN UKUPNO			-2.527,02 eur
VLASTITA I NAMJENSKA SREDSTVA	31 Vlastiti prihodi	Podmirenje rashoda vezanih uz ostvarenje vlastitih prihoda, nabava opreme i tekući rashodi za redovno poslovanje škole	27.089,47 eur
	43 Prihodi za posebne namjene	Refundacije roditelja za podmireno osiguranje učenika te za prijevoz učenika na terensku nastavu	-628,00 eur
	51 Pomoći EU	Provedba EU projekata u tijeku	24.246,65 eur

Vrsta financijskog plana	Izvor	Namjena	Iznos
	52 Ostale pomoći	Potraživanja od MZO za isplate po pravomoćnim presudama, projekti MZO, Županijska stručna vijeća, Projekt Školska shema	4.361,17 eur
	61 Donacije		-
	71 Prihodi od prodaje nefin. imovine i naknade s osnova osiguranja		-
	81 Primici od zaduživanja		-
VLASTITA I NAMJENSKA SREDSTVA UKUPNO			55.069,29 eur

Dijelom viška prihoda poslovanja iz **Tablice 8.** u iznosu od 62.416,97 eur pokrit će se dio manjka prihoda od nefinancijske imovine **Tablice 8.**, u iznosu od 9.944,94 eur i to po izvorima 31, 51 i 52 te će na osnovnim računima podskupine 922 u bilanci biti evidentiran višak prihoda poslovanja u iznosu od 52.542,27.

Višak prihoda Srednje škole Ivanec u ukupnom iznosu od 52.542,27 eur uključit će se, sukladno izvoru i namjeni u financijski plan škole za 2024. godinu.

1. OBRAZLOŽENJE PRERASPODJELE VIŠKA I POKRIĆE MANJKA

IZVOR 44 - Decentralizirana sredstva

Sukladno Odluci o kriterijima, mjerilima i načinu financiranja minimalnog financijskog standarda javnih potreba u osnovnom i srednjem školstvu za 2023. godinu na izvoru 44 – Decentralizirana sredstava ostvaren je manjak u iznosu od 157,34 eur, te će isti biti podmiren u 2024. godini.

IZVOR 51 – Pomoć EU – ŽUPNIJSKI PRORAČUN

Evidentirani manjka prihoda u iznosu 2.369,68 eur po izvoru 51 - Pomoći EU za isplatu plaće pomoćnicima u nastavi realiziranog projektom Zajedno možemo više. Sredstava će biti uplaćena u narednom razdoblju.

IZVOR 31 – Vlastiti prihodi

Ostvareni višak vlastitih prihoda bit će iskorišten za podmirenje manjka prihoda od nefinancijske imovine u iznosu od 10.192,82 eur te za nabavu potrebne opreme, kao i za dodatna ulaganja, tekuća i investicijska održavanja zgrade i opreme škole, neophodna u svrhu izvođenja nastavnih procesa.

IZVOR 43 – Prihodi za posebne namjene

Iznos od 628,00 eur čini potraživanje od roditelja učenika za plaćeno osiguranje učenika u svoti od 28,00 eur i 600,00 eur knjiženog rashoda za prijevoz učenika na izlet u Zagreb koje je također evidentirano kao potraživanje, refundirano od strane roditelja u siječnju 2024. godine. Potraživanje od roditelja za osiguranje učenika, u iznosu od 28,00 eur nastojat će se naplatiti tijekom 2024. godine. S obzirom na manji iznos potraživanja, u slučaju nemogućnosti naplate, svota će biti podmirena iz vlastitih prihoda.

IZVOR 51 – Pomoći EU - VLASTITA I NAMJENSKA SREDSTVA

Višak prihoda u iznosu od 24.246,65 eur za provedba EU projekata, u narednom će razdoblju biti korišteni za provedbu aktivnosti istih.

IZVOR 52 – Ostale pomoći

Viška prihoda za koje su sredstva uplaćena od strane Ministarstva znanosti i obrazovanja, u 2024. godini bit će iskorišten za provođenje aktivnosti istih, te za provedbu aktivnosti Županijskih stručnih vijeća, kao i za projekt Školska shema, odnosno pokriće PDV-a po računima dobavljača voća za učenike.

SREDNJA ŠKOLA IVANEC

**OBRAZLOŽENJE POSEBNOG DIJELA
GODIŠNJEG IZVJEŠTAJA O IZVRŠENJU
FINANCIJSKOG PLANA
ZA 2023. GODINU**

Ivanec, 2024.

**NAZIV
PROGRAMA:**

PROGRAMI EUROPSKIH POSLOVA

**OPIS
PROGRAMA:**

Projekt Virtualni STEM muzej – program Erasmus+.

Projekt Object Oriented Programming for Fun – program Erasmus+.

Asistenti u nastavi – projekt „Zajedno možemo“ kojim se osigurava financiranje pomoćnika u nastavi za nastavnu godinu.

**ZAKONSKA I
DRUGA
PODLOGA ZA
UVOĐENJE
PROGRAMA:**

Projekti Virtualni STEM muzej i Object Oriented Programming for Fun provode se na temelju Ugovora o dodjeli bespovratnih sredstava iz programa Erasmus+ i Sporazuma o partnerstvu sa nositeljem projekta.

Zakonska osnova za zapošljavanje pomoćnika u nastavi je projekt Varaždinske županije „Zajedno možemo“ kojim se osigurava financiranje rada pomoćnika u nastavi za nastavnu godinu

**IZVRŠENJE
PLANIRANIH
SREDSTAVA:**

R.b.	Naziv aktivnosti/projekta	Tekući plan 2023.	Izvršenje 2023.	Indeks (%)
01.	Međunarodni projekti iz EU fondova	38.109,00	21.577,23	56,62
02.	Asistenti u nastavi	13.212,00	11.474,32	86,85
03.	Školska shema	3.750,00	2.359,22	62,91
	Ukupno program:	55.071,00	35.410,77	64,30

CILJEVI I POKAZATELJI USPJEŠNOSTI KOJIMA ĆE SE MJERITI OSTVARENJE CILJEVA:**STRATEŠKI CILJ:**

STEM muzej – kreiranje virtualnog STEM muzeja

Object Oriented Programming for Fun –

„Zajedno možemo“ – neposredna potpora učenicima tijekom odgojno – obrazovnog procesa

STEM-xhibitions - cilj projekta je unapređenje učenja i poučavanja STEM predmeta u srednjim školama uvođenjem umjetničkih izložbi učenika, koristeći metode kokreacije.

Pokazatelj	Definicija	Jedinica	Polazna vrijednost	Izvor podataka	Ciljana vrijednost 2023.	Izvršeno 2023.
Aktivnosti neposredne potpore učenicima tijekom odgojno – obrazovnog procesa	Neposredna potpora učenicima podrazumijeva potporu u komunikaciji i socijalnoj uključenosti, u kretanju, pri uzimanju hrane i pića, u obavljanju higijenskih potreba, u obavljanju školskih aktivnosti i zadataka, suradnja s nastavnicima te vršnjacima u razredu	Broja aktivnosti pri pružanju potpore	7	Dnevnik rada na projektu	10	14
STEM MUZEJ Intelektualni rezultati: 1. Virtualni muzej 2. Pedagoški priručnik 3. Vodič za kreiranje sadržaja i korisnički priručnik 4. Izložba znanosti i tehnologije 5. Izložba matematike i inženjerstva	Kreiranje virtualnog STEM muzeja za srednjoškolce, koji će biti prilagođen učenicima s teškoćama. Muzej će omogućiti interaktivno iskustvo. Popratni materijali će pomoći nastavnicima da koriste dostupne alate i dati smjernice za povezivanje sadržaja virtualnog muzeja i STEM kurikuluma.	Broj intelektualnih rezultata	0	Izveštaji o radu Završno izvješće o projektu	5	5

SREDNJA ŠKOLA IVANEC

<p>Object Oriented Programming for Fun</p>	<p>Uvođenje objektno orijentiranog programiranja u kurikulum srednjih škola na inovativan i zabavan način kroz razvoj igara Kreirati će se novi kurikulum za poučavanje programiranja i uvesti inovativne metode učenja i poučavanja.</p>	<p>Broj intelektualnih rezultata</p>	<p>0</p>	<p>Izveštaji o radu Završno izvješće o projektu</p>	<p>3</p>	<p>1</p>
<p>STEM Exhibitions</p>	<p>Cilj projekta je unapređenje učenja i poučavanja STEM predmeta u srednjim školama uvođenjem umjetničkih izložbi učenika, koristeći metode kokreacije. Interdisciplinarni pristup omogućit će učenicima aktivno učenje i veću zainteresiranost za STEM područje.</p>	<p>Broj projektnih rezultata</p>	<p>1</p>	<p>Izveštaji o radu Završno izvješće o projektu</p>	<p>0</p>	<p>1</p>
<p>PV Experts</p>	<p>Cilj projekta je educirati nastavnike i učenike u strukovnom obrazovanju o temeljima foto naponske energije kroz inovativne pedagoške metode koje potiču interes i motivaciju učenika.</p>	<p>Broj projektnih rezultata</p>	<p>0</p>	<p>Izveštaji o radu Završno izvješće o projektu</p>	<p>0</p>	<p>0</p>

NAZIV PROGRAMA:	JAVNE POTREBE U OBRAZOVANJU IZNAD ZAKONSKOG STANDARDA																														
OPIS PROGRAMA:	U sklopu Javnih potreba u obrazovanju iznad zakonskog standarda provode se programi kojima se omogućava bolji standard naše ustanove.																														
ZAKONSKA I DRUGA PODLOGA ZA UVOĐENJE PROGRAMA:	<ul style="list-style-type: none"> - Zakon o ustanovama - Zakon o odgoju i obrazovanju u osnovnoj i srednjoj školi - Zakon o strukovnom obrazovanju - Državni pedagoški standard srednjoškolskog sustava odgoja i obrazovanja 																														
IZVRŠENJE PLANIRANIH SREDSTAVA:	<table border="1"> <thead> <tr> <th>R.b.</th> <th>Naziv aktivnosti/projekta</th> <th>Tekući plan 2023.</th> <th>Izvršenje 2023.</th> <th>Indeks (%)</th> </tr> </thead> <tbody> <tr> <td>01.</td> <td>Građanski odgoj</td> <td>1.400,00</td> <td>1.400,00</td> <td>100,00</td> </tr> <tr> <td>02.</td> <td>Opskrba školskih ustanova besplatnim higijenskim potrepštinama</td> <td>909,00</td> <td>908,18</td> <td>99,91</td> </tr> <tr> <td>03.</td> <td>Programi u školstvu iznad zakonskog standarda</td> <td>38.957,00</td> <td>46.892,05</td> <td>120,37</td> </tr> <tr> <td>04.</td> <td>Prehrana učenika</td> <td>830,00</td> <td>2.903,63</td> <td>349,83</td> </tr> <tr> <td></td> <td>Ukupno program:</td> <td>42.096,00</td> <td>52.103,86</td> <td>123,77</td> </tr> </tbody> </table>	R.b.	Naziv aktivnosti/projekta	Tekući plan 2023.	Izvršenje 2023.	Indeks (%)	01.	Građanski odgoj	1.400,00	1.400,00	100,00	02.	Opskrba školskih ustanova besplatnim higijenskim potrepštinama	909,00	908,18	99,91	03.	Programi u školstvu iznad zakonskog standarda	38.957,00	46.892,05	120,37	04.	Prehrana učenika	830,00	2.903,63	349,83		Ukupno program:	42.096,00	52.103,86	123,77
R.b.	Naziv aktivnosti/projekta	Tekući plan 2023.	Izvršenje 2023.	Indeks (%)																											
01.	Građanski odgoj	1.400,00	1.400,00	100,00																											
02.	Opskrba školskih ustanova besplatnim higijenskim potrepštinama	909,00	908,18	99,91																											
03.	Programi u školstvu iznad zakonskog standarda	38.957,00	46.892,05	120,37																											
04.	Prehrana učenika	830,00	2.903,63	349,83																											
	Ukupno program:	42.096,00	52.103,86	123,77																											

CILJEVI I POKAZATELJI USPJEŠNOSTI KOJIMA ĆE SE MJERITI OSTVARENJE CILJEVA:**STRATEŠKI CILJ:**

Učenički servis – omogućiti učenicima uključivanje u rad za vrijeme školskih praznika.

Pokazatelj	Definicija	Jedinica	Polazna vrijednost	Izvor podataka	Ciljana vrijednost 2023.	Izvršeno 2023.
Povećan broj učenika uključenih u rad kod poslodavaca	Uključivanje učenika u rad kod poslodavaca radi stjecanja radnih navika i odgovornosti prema obavljanju radnih zadataka	Broj sklopljenih ugovora	86	Urudžbeni zapisnik Škole	110	97

NAZIV PROGRAMA:	ZAKONSKI STANDARD JAVNIH USTANOVA																				
OPIS PROGRAMA:	U školi se provodi odgoj i obrazovanje redovnih učenika za stjecanje srednje i niže stručne spreme, u skladu s važećim zakonima i propisima.																				
ZAKONSKA I DRUGA PODLOGA ZA UVOĐENJE PROGRAMA:	<ul style="list-style-type: none"> - Zakon o ustanovama - Zakon o odgoju i obrazovanju u osnovnoj i srednjoj školi - Zakon o strukovnom obrazovanju - Državni pedagoški standard srednjoškolskog sustava odgoja i obrazovanja 																				
IZVRŠENJE PLANIRANIH SREDSTAVA:	<table border="1"> <thead> <tr> <th>R.b.</th> <th>Naziv aktivnosti/projekta</th> <th>Tekući plan 2023.</th> <th>Izvršenje 2023.</th> <th>Indeks (%)</th> </tr> </thead> <tbody> <tr> <td>01.</td> <td>Odgojno-obrazovno, administrativno i tehničko osoblje i osiguranje uvjeta rada</td> <td>1.605.217,00</td> <td>1.708.096,30</td> <td>106,41</td> </tr> <tr> <td>03.</td> <td>Izgradnja i održavanje školskih objekata</td> <td>23.816,00</td> <td>22.872,94</td> <td>96,04</td> </tr> <tr> <td colspan="2" style="text-align: center;">Ukupno program:</td> <td>1.629.033,00</td> <td>1.730.969,24</td> <td>106,26</td> </tr> </tbody> </table>	R.b.	Naziv aktivnosti/projekta	Tekući plan 2023.	Izvršenje 2023.	Indeks (%)	01.	Odgojno-obrazovno, administrativno i tehničko osoblje i osiguranje uvjeta rada	1.605.217,00	1.708.096,30	106,41	03.	Izgradnja i održavanje školskih objekata	23.816,00	22.872,94	96,04	Ukupno program:		1.629.033,00	1.730.969,24	106,26
R.b.	Naziv aktivnosti/projekta	Tekući plan 2023.	Izvršenje 2023.	Indeks (%)																	
01.	Odgojno-obrazovno, administrativno i tehničko osoblje i osiguranje uvjeta rada	1.605.217,00	1.708.096,30	106,41																	
03.	Izgradnja i održavanje školskih objekata	23.816,00	22.872,94	96,04																	
Ukupno program:		1.629.033,00	1.730.969,24	106,26																	

CILJEVI I POKAZATELJI USPJEŠNOSTI KOJIMA ĆE SE MJERITI OSTVARENJE CILJEVA:

STRATEŠKI CILJ:

Odgoj i obrazovanje učenika.

Pokazatelj	Definicija	Jedinica	Polazna vrijednost	Izvor podataka	Ciljana vrijednost 2023.	Izvršeno 2023.
Broj upisanih učenika	Ukupan broj učenika u školi	Broj učenika	398	e-matica	420	370